

# Katalóg / cenník 2019

## Armatúry s technológiou od firmy SCHELL

---

Rohový regulačný ventil COMFORT



Elektronická umývadlová armatúra CELIS



Samozatváracia sprchová armatúra VITUS



Zodpovednosť za zdravie

---

# Sanitárne armatúry



Závod 1  
Výrobná hala, administratívna budova a školiace centrum



Závod 2  
Výrobná hala s logistickým centrom

## Vitajte vo firme SCHELL

### SCHELL – organizácia, kvalita a inovácia

SCHELL ako spoľahlivý partner v oblasti sanitárnej techniky sa môže obzrieť za svojou viac ako sedemdesiatročnou skúsenosťou s konštrukciou a výrobou praktických sanitárnych armatúr. Vysoko kvalitné suroviny a automatizované výrobné procesy tvoria základ kvalitných armatúr „Made by SCHELL“.

Firma SCHELL takto stále oslovuje svoje okolie a svoju filozofiu pretvára do inovatívnych produktov, ktoré prinášajú naozajstný úžitok ako zákazníkom, tak aj profesionálom v sanitárnej oblasti. K tomu tiež prispieva šetrný prístup ku životnému prostrediu a vodným zdrojom pri zachovaní vysokých nárokov na design, nekompromisnú kvalitu, jednoduché montážne postupy a komplexný servis, ktoré sanitárny trh vyžaduje.

Armatúry SCHELL sú univerzálne použiteľné tiež preto, že sú držiteľmi radu národných a medzinárodných osvedčení a certifikátov. Vďaka tomu, spoločne s nepretržite zaisťovanou bezpečnosťou, sa stále viac zákazníkov rozhoduje pre značku SCHELL. Stratégia firmy SCHELL, ktorá sa orientuje na profesionálov aj užívateľov, bola desaťročia postupne budovaná a prispôbovaná požiadavkám trhu, čo vedia zákazníci oceniť. To oni sa podieľajú na úspechoch firmy. SCHELL je dnes s viac ako 400 zamestnancami vo dvoch veľmi moderných závodoch v meste Olpe a so svojim širokým výrobným programom vysokokvalitných výrobkov jedným z hlavných výrobcov armatúr v Európe.



DESIGN PLUS



kiwa



reddot design award  
winner 2004





PG	Sanitárne armatúry	1
10	Elektronické umývadlové armatúry	1.1 – 1.4
10	Samozatváracie umývadlové armatúry	1.5, 1.6
12	Nástenné umývadlové armatúry	1.7
14	Nástenné sprchové armatúry	1.8
13	Podomietkové sprchové armatúry – elektronické	1.9, 1.10
13	Podomietkové sprchové armatúry – samozatváracie	1.11 – 1.14
41	Príslušenstvo k armatúram a rohovým ventilom	1.15



	Splachovacie systémy pre WC a pisoáre	2
20	Tlakové splachovače WC podomietkové / príslušenstvo	2.1 – 2.2
21	Tlakové splachovače WC nástenné / príslušenstvo	2.3 – 2.4
22	Tlakové splachovače pisoárov podomietkové / príslušenstvo	2.5
22	Senzorové splachovače pisoárov podomietkové / príslušenstvo	2.6 – 2.7
28	Montážne moduly pisoárové podomietkové	2.8
23	Tlakové a senzorové splachovače pisoárov nástenné / príslušenstvo	2.9 – 2.11



	Pripojovacie ventily	3
31	Výtokové ventily	3.1
31 / 32	Výtokové ventily / vedľajšie pripojovacie ventily	3.2
33	Prístrojové ventily COMFORT	3.3 – 3.4
35 / 36 / 37	Vršky / tvarovky / bezpečnostné armatúry	3.5 – 3.6
38	Vonkajšie nezámrazné armatúry SCHELL POLAR II	3.7



	Rohové ventily	4
40	Designové rohové ventily / designové sifóny / príslušenstvo	4.1 – 4.5
34	Podomietkové regulačné ventily	4.6
41	Rohové ventily / špeciálne rohové ventily	4.7 – 4.9
43	Šróbenie / diely	4.10 – 4.12
44	Medené trubky	4.13

	Náhradné diely	9
19	Náhradné diely pre umývadlové armatúry	9.1 – 9.4
19	Náhradné diely pre sprchové armatúry	9.5 – 9.8
29	Náhradné diely pre WC / pisoárové splachovače	9.9 – 9.14
39	Náhradné diely pre nezámrazné armatúry SCHELL POLAR II / Set	9.15

# SCHELL - v celej Európe i v zámorí

SCHELL GmbH & Co. KG  
Armaturentechnologie  
Postfach 1840  
D-57448 Olpe  
Tel. ++49 27 61-8 92-0  
Fax ++49 27 61-8 92-199/3 11  
info@schell.eu  
www.schell.eu

## SCHELL exportné oddelenie

Vedenie medzinárodného odbytu  
Referát pre južnú Európu,  
stredný východ a zámorie  
Referáty štátov severnej a východnej Európy

**Klaus Elischewski**  
**Andreas Hahne**  
**Damian Blaszczykiewicz**

## SCHELL Marketing

Vedenie marketingu  
Vedúci reklamy a styku s verejnosťou  
Vedúci managementu výrobkov

**Jens Gebers**  
**Joachim Wiczorek**  
**Peter Arens**

## Hlavná administratíva

**D Nemecko**  
SCHELL technológia armatúr

Raiffeisenstraße 31  
D-57462 Olpe  
Tel. ++49 27 61-8 92-0  
Fax ++49 27 61-8 92-199/3 11

## Pobočky / zastúpenia

### adresy

### zástupca SCHELL/referent exportu

## CZ / SK Česká republika / Slovensko

### Ing. Aleš Řezáč

Jana Palacha 11  
CZ- 669 02 Znojmo  
Fax ++ 420 515 222 181  
Mobil ++420 602 754 712  
e-mail: ales.rezac@schell.eu

Damian Blaszczykiewicz  
++49 2761-892-317  
++ 49 1 63-8 92 05 67

Aileen Weber  
++49 2761 892 264  
e-mail: aileen.weber@schell.eu

### Dariusz Brożek

K Vinici 965  
CZ-530 02 Pardubice  
Mobil ++420 775 104 278  
e-mail: dbrozek.schell@gmail.com

### Ivan Bahník

Bílíkova 20  
SK – 841 01 Bratislava  
Fax ++421 2 2070 6574  
Mobil ++421 902 334 922  
e-mail: ibahnik.schell@gmail.com

# Cenník produktov

obj.číslo	popis I	popis II	cena bez DPH €	EAN - kód	hmotnosť netto kg	balenie ks	strana v katalogu
008020899	SCHELL sprchový panel LINUS DP-SC-T	samozatváracia s termostatom, elox.hliník	717,17	4021163151510	15,760	1	--
008030899	SCHELL sprchový panel LINUS DP-SC-M	samozatváracia zmiešavacia, elox.hliník	628,90	4021163151527	14,300	1	--
008040899	SCHELL sprchový panel LINUS DP-SC-V	samozatváracia na jednu vodu, elox.hliník	606,83	4021163151534	14,300	1	--
008090899	SCHELL mydelník LINUS	ku všetkým sprchovým panelom, elox.hliník	72,82	4021163151701	0,186	1	--
008100899	SCHELL krycí panel pripojenia sprchového panelu LINUS	výška 150 - 450 mm, eloxovaný hliník	220,67	4021163154061	1,740	1	--
008120899	SCHELL krycí panel pripojenia sprchového panelu LINUS	výška 451 - 950 mm, eloxovaný hliník	272,52	4021163154078	0,001	1	--
008150899	SCHELL sprchový panel LINUS DP-P-T s term.dezinfekciou	piezo s termostatom, na batériu 9 V, elox.hliník	1180,57	4021163156317	15,420	1	--
008190899	SCHELL sprchový panel LINUS DP-C-T	CVD-tlačítko s termostatom na batériu, na sieť	1237,94	4021163157208	16,160	1	--
008200899	SCHELL sprchový panel LINUS DP-C-T s term.dezinfekciou	CVD-tlačítko, 12V	1467,44	4021163157215	15,750	1	--
008220899	SCHELL sprchový panel LINUS DP-C-T	CVD-tlačítko s termostatom na batériu alebo na sieť	1290,90	4021163161441	17,100	1	--
008230899	SCHELL sprchový panel LINUS DP-C-T s term.dezinfekciou	CVD-tlačítko, 12V	1517,09	4021163161458	17,000	1	--
008240899	SCHELL sprchový panel LINUS DP-SC-T	samozatvárací s termostatom, elox.hliník	1064,72	4021163161465	15,500	1	--
008250899	SCHELL sprchový panel LINUS DP-SC-T	samozatvárací s termostatom, elox.hliník	1235,74	4021163161472	16,600	1	--
008260899	SCHELL sprchový panel LINUS DP-SC-M	samozatvárací zmiešavacia, elox.hliník	981,97	4021163161489	15,300	1	--
008270899	SCHELL sprchový panel LINUS DP-SC-V	samozatvárací na predmiešanú vodu, elox.hliník	937,84	4021163161496	15,000	1	--
011130699	SCHELL Infra-splachovač pisoára	SCHELLTRONIC 9 V chróm	247,15	4021163129243	1,237	1	2.9
011150699	SCHELL Infra-splachovač pisoára	SCHELLTRONIC Benelux 9 V chróm	247,15	4021163129687	1,269	1	2.9
011370099	SCHELL podomietkový splachovač WC COMPACT II ND	na nízky tlak, s predzáverom 1"	204,12	4021163154191	1,668	1	--
011930099	SCHELL podomietkový set ku splachovaču pisoára	COMPACT II 1/2"	43,03	4021163149388	0,875	1	2.5
011940099	SCHELL podomietkový set ku splachovaču WC	COMPACT II s predzáverom na pripojenie 3/4"	82,75	4021163151305	1,633	1	2.2
011960099	SCHELL senzorový splachovač pisoára	COMPACT LC na batérie 6 V	350,86	4021163151657	0,630	1	2.7
011970099	SCHELL senzorový splachovač pisoára	COMPACT LC na sieť 230 V	430,30	4021163151664	0,630	1	2.7
012000699	SCHELL elektronická umývadlová armatúra PURIS	pre studenú vodu 9 V chróm	297,90	4021163133073	2,380	1	1.3
012010699	SCHELL elektronická umývadlová armatúra PURIS	zmiešavacia 9 V chróm	318,86	4021163133066	2,361	1	1.3
012020699	SCHELL elektronická umývadlová armatúra PURIS	pre nízky tlak 9 V chróm	552,77	4021163133059	2,382	1	--
012040699	SCHELL elektronická umývadlová armatúra XERIS E small	HD-K na studenú vodu, 230 V 50 Hz, chróm	424,78	4021163162691	1,607	1	--
012050699	SCHELL elektronická umývadlová armatúra VENUS	pre studenú vodu 9 V chróm	529,60	4021163133042	2,336	1	--
012060699	SCHELL elektronická umývadlová armatúra VENUS	zmiešavacia 9 V chróm	559,39	4021163133035	2,507	1	--
012070699	SCHELL elektronická umývadlová armatúra VENUS	pre nízky tlak 9 V chróm	628,90	4021163133028	2,540	1	--
012080699	SCHELL elektronická umývadlová armatúra XERIS E mid.	HD-K na studenú vodu, 230 V 50 Hz, chróm	293,49	4021163162707	1,774	1	1.1
012090699	SCHELL elektronická umývadlová armatúra XERIS E large	HD-K na studenú vodu, 230 V 50 Hz, chróm	645,45	4021163162714	2,474	1	--
012100699	SCHELL elektronická umývadlová armatúra XERIS E small	HD-M zmiešavacia, 230 V 50 Hz, chróm	446,85	4021163162721	1,708	1	--
012110699	SCHELL elektronická umývadlová armatúra PURIS	HD-M zmiešavacia, 230 V 50 Hz, ramienko 140mm, chróm	601,32	4021163161212	2,664	1	--
012120699	SCHELL elektronická umývadlová armatúra PURIS	pre studenú vodu s vonkajším sieťovým zdrojom 230V chróm	297,90	4021163135978	2,575	1	1.3
012130699	SCHELL elektronická umývadlová armatúra PURIS	pre studenú vodu s podomietkovým sieťovým zdrojom 230V chróm	297,90	4021163135961	2,459	1	1.3
012140699	SCHELL elektronická umývadlová armatúra PURIS	zmiešavacia s vonkajším sieťovým zdrojom 230V chróm	318,86	4021163135954	2,772	1	1.3
012150699	SCHELL elektronická umývadlová armatúra PURIS	zmiešavacia s podomietkovým sieťovým zdrojom 230V chróm	318,86	4021163135947	2,557	1	1.3
012160699	SCHELL elektronická umývadlová armatúra PURIS	pre nízky tlak s vonkajším sieťovým zdrojom 230V chróm	602,42	4021163135930	2,815	1	--
012170699	SCHELL elektronická umývadlová armatúra PURIS	pre nízky tlak s podomietkovým sieťovým zdrojom 230V chróm	602,42	4021163135923	2,563	1	--
012180699	SCHELL elektronická umývadlová armatúra VENUS	pre studenú vodu s vonkajším sieťovým zdrojom 230V chróm	590,28	4021163135916	2,504	1	--
012190699	SCHELL elektronická umývadlová armatúra VENUS	pre studenú vodu s podomietkovým sieťovým zdrojom 230V chróm	590,28	4021163135909	2,384	1	--
012200699	SCHELL elektronická umývadlová armatúra VENUS	zmiešavacia s vonkajším sieťovým zdrojom 230V chróm	612,35	4021163135893	2,628	1	--
012210699	SCHELL elektronická umývadlová armatúra VENUS	zmiešavacia s podomietkovým sieťovým zdrojom 230V chróm	612,35	4021163135886	2,205	1	--
012220699	SCHELL elektronická umývadlová armatúra VENUS	pre nízky tlak s vonkajším sieťovým zdrojom 230V chróm	679,65	4021163135879	2,721	1	--
012230699	SCHELL elektronická umývadlová armatúra VENUS	pre nízky tlak s podomietkovým sieťovým zdrojom 230V chróm	679,65	4021163135862	2,649	1	--
012250699	SCHELL elektronická umývadlová armatúra PURIS	pre studenú vodu na 9 V, výtokové ramienko 140mm, chróm	499,81	4021163142259	2,493	1	--
012260699	SCHELL elektronická umývadlová armatúra PURIS	zmiešavacia na 9 V, výtokové ramienko 140mm, chróm	520,77	4021163142266	2,630	1	--
012290699	SCHELL elektr.umývadlová armatúra CELIS E	HD-M zmiešavacia na batérie 9V, chróm	278,59	4021163149180	2,140	1	1.2
012300699	SCHELL elektr.umývadlová armatúra CELIS E	HD-K na studenú vodu na batérie 9V, chróm	258,18	4021163149197	2,020	1	1.2
012310699	SCHELL elektr.umývadlová armatúra CELIS E	HD-K na studenú vodu 230 V 50 Hz, chróm	258,18	4021163149210	1,962	1	1.2
012320699	SCHELL elektr.umývadlová armatúra CELIS E	HD-M zmiešavacia 230 V 50 Hz, chróm	278,59	4021163149227	2,120	1	1.2
012440699	SCHELL elektr.umývadlová armatúra CELIS E	HD-K na studenú vodu 230 V 50 Hz, podomietkový zdroj, chróm	258,18	4021163154979	2,064	1	1.2
012450699	SCHELL elektr.umývadlová armatúra CELIS E	HD-M zmiešavacia 230 V 50 Hz, podomietkový zdroj, chróm	278,59	4021163154986	3,171	1	1.2
012540699	SCHELL elektronická umývadlová armatúra XERIS E mid.	HD-M zmiešavacia 230 V 50 Hz, chróm	314,45	4021163162738	1,865	1	1.1
012710699	SCHELL predĺženie k armatúram CELIS E výška 140 mm, chróm	vr.dvoch flexi-hadičiek d.150 mm a nastaviteľného perlátora	86,61	4021163100000	0,730	1	9.2
012730699	SCHELL elektr.umývadlová armatúra MODUS E	HD-K na studenú vodu na sieť 230V, chróm	211,84	4021163159110	1,591	1	1.4
012740699	SCHELL elektr.umývadlová armatúra MODUS E	HD-M zmiešavacia na sieť 230V, chróm	237,22	4021163159134	1,659	1	1.4
012750699	SCHELL elektr.umývadlová armatúra MODUS E	HD-K na studenú vodu na batériu 9V, chróm	205,22	4021163159127	1,591	1	1.4
012760699	SCHELL elektr.umývadlová armatúra MODUS E	HD-M zmiešavacia na batériu 9V, chróm	217,36	4021163159141	1,659	1	1.4
012810699	SCHELL elektronická umývadlová armatúra XERIS E large	HD-M zmiešavacia 230 V 50 Hz, chróm	678,55	4021163162745	2,594	1	--
012930699	SCHELL elektronická umývadlová armatúra XERIS E small	HD-K na studenú vodu na batérie 9V, chróm	408,23	4021163163148	1,726	1	--
012940699	SCHELL elektronická umývadlová armatúra XERIS E mid.	HD-K na studenú vodu na batérie 9V, chróm	293,49	4021163162066	1,803	1	1.1
012950699	SCHELL elektronická umývadlová armatúra XERIS E large	HD-K na studenú vodu na batérie 9V, chróm	636,62	4021163162073	2,573	1	--
012960699	SCHELL elektronická umývadlová armatúra XERIS E small	HD-M zmiešavacia na batérie 9V, chróm	438,02	4021163162080	1,835	1	--
012970699	SCHELL elektronická umývadlová armatúra XERIS E mid.	HD-M zmiešavacia na batérie 9V, chróm	314,45	4021163162097	2,036	1	1.1
012980699	SCHELL elektronická umývadlová armatúra XERIS E large	HD-M zmiešavacia na batérie 9V, chróm	668,62	4021163162103	2,679	1	--
013030699	SCHELL piezo tlačítko 9V pre sprchovú armatúru		117,51	4021163156898	0,070	1	--
013120099	SCHELL podomietkový sieťový zdroj	pre PURIS/VENUS 230V	55,17	4021163136524	0,116	1	9.1
013130099	SCHELL sieťový zdroj so zástrčkou	pre PURIS/VENUS 230V	46,89	4021163136500	0,275	1	9.1,9.2
013150099	SCHELL podomietkový sieťový zdroj CVD-Touch	pre 1-12 CVD-Touch-elektronik	64,55	4021163159158	0,210	1	--
013160099	SCHELL podomietkový sieťový zdroj so zástrčkou	100-240 V, 56 - 60 Hz	64,55	4021163161106	0,200	1	--
013190099	SCHELL sieťová zástrčka	pre INFRA RADAR COMPACT	13,24	4021163127706	0,014	1	9.13
013600699	SCHELL set tiahel	pre PURIS / VENUS chróm	87,16	4021163133295	0,638	1	--

cenník obsahuje odporúčané ceny bez DPH



# Cenník produktov

obj.číslo	popis I	popis II	cena bez DPH	EAN - kód	hmotnosť netto kg	balenie ks	strana v katalogu
013620699	SCHELL krytka prednastavenia teploty	pre PURIS / VENUS chróm	23,94	4021163133271	0,089	1	--
013810699	SCHELL regulátor teploty komplet	pre PURIS vysokotlaká-zmiešavacia chróm	59,58	4021163135213	0,089	1	9.1
013820699	SCHELL regulátor teploty komplet	pre VENUS vysokotlaká-zmiešavacia chróm	59,58	4021163135220	0,101	1	9.1
013830099	SCHELL skrutky vr. imbusového kľúča	pre PURIS / VENUS chróm	2,32	4021163135237	0,006	1	9.1
<b>014290699</b>	<b>SCHELL designový sifón EDITION</b>	<b>chróm</b>	<b>75,58</b>	<b>4021163139440</b>	<b>1,267</b>	<b>1</b>	<b>4.2</b>
014310099	SCHELL elektronický modul SCHELLTRONIC		308,93	4021163140354	0,195	1	--
<b>014420099</b>	<b>SCHELL kartušový ventil SCHELLTRONIC</b>	<b>6 V so zásuvkou</b>	<b>77,79</b>	<b>4021163140361</b>	<b>0,041</b>	<b>1</b>	<b>--</b>
014480699	SCHELL odpadová trubka dlhá	32x1x400mm chróm	44,69	4021163140378	0,197	1	4.2
014500099	SCHELL elektronický modul pre PURIS VENUS	s novou štruktúrou programu od apríla 2003	322,17	4021163140309	0,229	1	9.1
<b>014510099</b>	<b>SCHELL kartušový ventil pre PURIS VENUS</b>	<b>6 V s predfiltrom</b>	<b>77,79</b>	<b>4021163140316</b>	<b>0,045</b>	<b>1</b>	<b>9.1,9.2,9.13</b>
014530099	SCHELL Infra elektronický modul COMPACT	výroba od apríla 2003	457,88	4021163140323	0,180	1	--
014540099	SCHELL sieťový zdroj Compact	230 V	83,85	4021163140330	0,203	1	9.13
014550099	SCHELL priehradka na batérie COMPACT	bez batérie	51,86	4021163140347	0,038	1	9.13
014560699	SCHELL plášť splachovača SCHELLTRONIC	výroba od apríla 2003	38,62	4021163140293	0,221	1	--
014580099	SCHELL objímka	k magnetickému ventilu d=55mm 3/4" vonkajší závit	19,86	4021163140538	0,021	1	--
014760099	SCHELL elektronický modul pre armatúry PURIS/VENUS	230 V s voľením pregramov od 07 2007	290,18	4021163142143	0,201	1	--
014900099	SCHELL sieťový zdroj 230 V/12 V	pre 1-12 elektr. podomietkových nástenných armatúr	159,98	4021163146752	0,200	1	--
014910099	SCHELL sieťový zdroj 230 V/12 V pre sprchy	pre 1-2 elektr. podomietkové armatúry	111,44	4021163146745	0,200	1	--
014920099	SCHELL predlžovací kábel 5 m	pre pripojenie siete k ovládaniu sprchy	88,82	4021163146769	0,120	1	--
014930099	SCHELL predlžovací kábel 10 m	pre pripojenie siete k ovládaniu sprchy	110,33	4021163146776	0,230	1	--
015030099	SCHELL E-Modul LINUS ECO	so sledovaním priestoru	336,52	4021163151107	0,179	1	--
015040099	SCHELL objímka	k magnetickému ventilu d=68mm 3/4" vonkajší závit	24,83	4021163150902	0,026	1	--
015050699	SCHELL designový sifón QUAD štvorhranný	chróm	179,84	4021163147711	1,234	1	4.1
015130099	SCHELL E-Modul LINUS D-E-T	štandardný	314,45	4021163151114	0,181	1	--
015180099	SCHELL E-Modul CELIS E	so zásuvkou a skrutkami	123,57	4021163151183	0,100	1	9.2
015190099	SCHELL priehradka na batérie pre CELIS E / TIPUS P		36,41	4021163151176	0,140	1	9.2
015210699	SCHELL regulátor teploty CELIS E komplet		39,72	4021163151169	0,050	1	9.2
015230099	SCHELL montážny rám s modulom elektroniky	k senzorovému splachovaču pisoára COMPACT II Infra	381,75	4021163152364	0,180	1	9.13
015240099	SCHELL kábel 2,5 m	ku splachovaču pisoára COMPACT LC	51,86	4021163151947	0,053	1	--
015250099	SCHELL E-Modul	ku splachovaču pisoára COMPACT LC	275,83	4021163155204	0,086	1	--
015260099	SCHELL priehradka na batérie	ku splachovaču pisoára COMPACT LC	56,27	4021163155228	0,166	1	--
015270099	SCHELL senzor LC	ku splachovaču pisoára COMPACT LC	66,20	4021163155198	0,025	1	--
015280099	SCHELL sifón	ku splachovaču pisoára COMPACT LC	116,95	4021163155181	0,269	1	--
015290099	SCHELL kontrolný snímač	ku splachovaču pisoára COMPACT LC	44,13	4021163155211	0,025	1	--
015300099	SCHELL podomietkový zdroj COMPACT LC	110-230 V 50-60 Hz	124,13	4021163155174	0,190	1	--
015370099	SCHELL E-rozdeľovač	pre 1-12 armatúr	413,75	4021163153347	1,508	1	--
015380099	SCHELL prepínač	termickej dezinfekcie	169,91	4021163153354	0,192	1	--
015420099	SCHELL pripojovací kábel k sprche LINUS D-P-T	5m predĺženie k napojeniu na sieť	50,31	4021163154658	0,116	1	--
015430099	SCHELL pripojovací kábel k sprche LINUS D-P-T	10m predĺženie k napojeniu na sieť	62,89	4021163154665	0,218	1	--
015440099	SCHELL E-Modul MODUS E	9 V	112,54	4021163155532	0,001	1	--
015462899	SCHELL ovládanie splachovača WC EDITION E	na batérie/ na sieť, núdzové spúšťanie	714,41	4021163155563	0,700	1	--
015482899	SCHELL ovládanie splachovača WC EDITION E	na batérie/ na sieť, nerez	687,38	4021163155617	0,700	1	--
015500099	SCHELL predlžovací kábel 1,5m	2 x AWG24 pr.=4mm zástrčka a objímka	34,20	4021163156096	0,036	1	--
015550099	SCHELL sieťový zdroj LINUS 100-240V, 50-60Hz	9 V, 1 Ampér, pre 1 - 12 armatúr	169,91	4021163156942	0,223	1	--
015560100	SCHELL rozdeľovač pre sprchy LINUS D-E	9 V, pre 1 - 12 armatúr	413,75	4021163156935	1,576	1	--
015570099	SCHELL univerzálna priehradka na batérie	4 alk. Batérie typ AA	40,82	4021163157222	0,205	1	--
015660101	SCHELL podomietkový sieťový zdroj	s adaptérom	65,10	4021163156959	0,107	1	--
015700099	SCHELL univerzálny pripojovací kábel dvojpolový	5m predĺženie pre preporenie na sieť	53,62	4021163158663	0,123	1	--
015710099	SCHELL univerzálny pripojovací kábel trojpolový	10m predĺženie pre preporenie na sieť	90,47	4021163158670	0,219	1	--
015820099	SCHELL lištový sieťový zdroj CVD-Touch	1-12 CVD-Touch-elektronika	152,81	4021163159165	0,209	1	--
015830099	SCHELL elektro-rozdeľovač CVD-Touch	pre 1-12 CVD-Touch-elektroniku	399,41	4021163159172	1,624	1	--
015950099	SCHELL ovládanie splachovača pisoára EDITION E		402,72	4021163159783	0,001	1	--
015970099	SCHELL priehradka na batérie pre PURIS/VENUS	vr. 4 x AAA batérií	36,30	4021163162134	0,064	1	--
<b>016000699</b>	<b>SCHELL nástenná sprchová armatúra VITUS VD-SC-T / o</b>	<b>samozatváracia s termostatom, vývod nahor</b>	<b>452,37</b>	<b>4021163157536</b>	<b>4,040</b>	<b>1</b>	<b>1.8</b>
<b>016010699</b>	<b>SCHELL nástenná sprchová armatúra VITUS VD-SC-M / o</b>	<b>samozatváracia zmiešavacia, vývod nahor</b>	<b>374,03</b>	<b>4021163157543</b>	<b>3,720</b>	<b>1</b>	<b>1.8</b>
016020699	SCHELL nástenná sprchová armatúra VITUS VD-T / o	spúšťacia s termostatom, vývod nahor	513,05	4021163157550	4,180	1	--
016030699	SCHELL nástenná sprchová armatúra VITUS VD-EH-M / o	páková zmiešavacia, vývod nahor	375,13	4021163157567	3,950	1	--
016040699	SCHELL nástenná sprchová armatúra VITUS VD-C-T / o	CVD s termostatom, vývod nahor	639,93	4021163157574	4,350	1	--
016050699	SCHELL nástenná sprchová armatúra VITUS VD-SC-T	samozatváracia s termostatom, s možnosťou manuál. term. dezinfekcie	561,60	4021163159011	4,040	1	--
016060699	SCHELL nástenná sprchová armatúra VITUS VD-SC-M	samozatváracia zmiešavacia, s možnosťou manuál. term. dezinfekcie	507,53	4021163158984	3,830	1	--
016070699	SCHELL nástenná sprchová armatúra VITUS VD-T	spúšťacia s termostatom, s možnosťou manuálnej termickej dezinfekcie	531,81	4021163159059	4,170	1	--
016080699	SCHELL nástenná sprchová armatúra VITUS VD-EH-M	páková zmiešavacia, s možnosťou manuálnej termickej dezinfekcie	408,23	4021163159035	3,950	1	--
016090699	SCHELL nástenná sprchová armatúra VITUS VD-C-T	CVD s termostatom, s možnosťou manuálnej termickej dezinfekcie	664,21	4021163158960	4,350	1	--
<b>016100699</b>	<b>SCHELL nástenná sprchová armatúra VITUS VD-SC-T / u</b>	<b>samozatváracia s termostatom, vývod dolu</b>	<b>452,37</b>	<b>4021163157581</b>	<b>4,050</b>	<b>1</b>	<b>1.8</b>
<b>016110699</b>	<b>SCHELL nástenná sprchová armatúra VITUS VD-SC-M / u</b>	<b>samozatváracia zmiešavacia, vývod dolu</b>	<b>374,03</b>	<b>4021163157598</b>	<b>3,760</b>	<b>1</b>	<b>1.8</b>
016120699	SCHELL nástenná sprchová armatúra VITUS VD-T / u	spúšťacia s termostatom, vývod dolu	502,02	4021163157604	4,210	1	--
016130699	SCHELL nástenná sprchová armatúra VITUS VD-EH-M / u	páková zmiešavacia, vývod dolu	367,41	4021163157611	3,990	1	--
016140699	SCHELL nástenná sprchová armatúra VITUS VD-C-T / u	CVD s termostatom, vývod dolu	631,11	4021163157628	4,370	1	--
016150699	SCHELL nástenná sprchová armatúra VITUS VD-SC-T / u	samozatváracia s termostatom, s možnosťou manuál. term. dezinfekcie	572,63	4021163159004	4,120	1	--
016160699	SCHELL nástenná sprchová armatúra VITUS VD-SC-M / u	samozatváracia zmiešavacia, s možnosťou manuál. term. dezinfekcie	502,02	4021163158991	3,800	1	--
016170699	SCHELL nástenná sprchová armatúra VITUS VD-T / u	spúšťacia s termostatom, s možnosťou manuálnej termickej dezinfekcie	529,60	4021163159042	4,220	1	--
016180699	SCHELL nástenná sprchová armatúra VITUS VD-EH-M / u	páková zmiešavacia, s možnosťou manuálnej termickej dezinfekcie	400,51	4021163159028	4,030	1	--
016190699	SCHELL nástenná sprchová armatúra VITUS VD-C-T / u	CVD s termostatom, s možnosťou manuálnej termickej dezinfekcie	657,59	4021163158977	4,530	1	--

cenník obsahuje odporúčané ceny bez DPH

# Cenník produktov

obj.číslo	popis I	popis II	cena bez DPH €	EAN - kód	hmotnosť netto kg	balenie ks	strana v katalogu
016200699	SCHELL nástenná umývadlová armatúra VITUS VW-SC-T	samozatváracia s termostatom, ramienko d. 210 mm	529,60	4021163157635	4,668	1	1.7
016210699	SCHELL nástenná umývadlová armatúra VITUS VW-SC-M	samozatváracia zmiešavacia, ramienko d. 210 mm	446,85	4021163157642	4,520	1	1.7
016220699	SCHELL nástenná umývadlová armatúra VITUS VW-AUF/ZU-T	otváracia s termostatom, ramienko d. 210 mm	689,59	4021163157659	4,997	1	--
016230699	SCHELL nástenná umývadlová armatúra VITUS VW-EH-M	zmiešavacia, ramienko d. 210 mm	579,25	4021163157666	4,720	1	--
016240699	SCHELL nástenná umývadlová armatúra VITUS VW-C-T	CVD s termostatom, ramienko d. 210 mm	834,12	4021163157673	4,887	1	--
016260699	SCHELL nástenná umývadlová armatúra VITUS VW-AH-M	nemocničná zmiešavacia, ramienko d. 210 mm	601,32	4021163159189	4,878	1	--
016270699	SCHELL nástenná umývadlová armatúra VITUS VW-AH-T	nemocničná s termostatom, ramienko d. 210 mm	706,14	4021163159196	5,084	1	--
016300699	SCHELL nástenná umývadlová armatúra VITUS VW-SC-T	samozatváracia s termostatom, ramienko d. 270 mm	695,10	4021163158816	5,050	1	--
016310699	SCHELL nástenná umývadlová armatúra VITUS VW-SC-M	samozatváracia zmiešavacia, ramienko d. 270 mm	601,32	4021163158762	4,753	1	--
016320699	SCHELL nástenná umývadlová armatúra VITUS VW-AUF/ZU-T	otváracia s termostatom, ramienko d. 270 mm	695,10	4021163158915	5,160	1	--
016330699	SCHELL nástenná umývadlová armatúra VITUS VW-EH-M	zmiešavacia, ramienko d. 270 mm	584,77	4021163158861	4,950	1	--
016340699	SCHELL nástenná umývadlová armatúra VITUS VW-C-T	CVD s termostatom, ramienko d. 270 mm	791,09	4021163158717	5,200	1	--
016360699	SCHELL nástenná umývadlová armatúra VITUS VW-AH-M	nemocničná zmiešavacia, ramienko d. 270 mm	605,73	4021163159202	5,056	1	--
016370699	SCHELL nástenná umývadlová armatúra VITUS VW-AH-T	nemocničná s termostatom, ramienko d. 270 mm	712,76	4021163159219	5,252	1	--
016400699	SCHELL nástenná umývadlová armatúra VITUS VW-SC-T	samozatváracia s termostatom, ramienko d. 330 mm	707,24	4021163158823	5,221	1	--
016410699	SCHELL nástenná umývadlová armatúra VITUS VW-SC-M	samozatváracia zmiešavacia, ramienko d. 330 mm	612,35	4021163158779	4,916	1	--
016420699	SCHELL nástenná umývadlová armatúra VITUS VW-AUF/ZU-T	otváracia s termostatom, ramienko d. 330 mm	707,24	4021163158922	5,469	1	--
016430699	SCHELL nástenná umývadlová armatúra VITUS VW-EH-M	zmiešavacia, ramienko d. 330 mm	596,90	4021163158878	5,101	1	--
016440699	SCHELL nástenná umývadlová armatúra VITUS VW-C-T	CVD s termostatom, ramienko d. 330 mm	796,61	4021163158724	5,553	1	--
016460699	SCHELL nástenná umývadlová armatúra VITUS VW-AH-M	nemocničná zmiešavacia, ramienko d. 330 mm	617,87	4021163159226	5,234	1	--
016470699	SCHELL nástenná umývadlová armatúra VITUS VW-AH-T	nemocničná s termostatom, ramienko d. 330 mm	728,20	4021163159233	5,488	1	--
016500699	SCHELL nástenná umývadlová armatúra VITUS VW-SC-T	samozatváracia s termostatom, ramienko d. 210 mm	713,86	4021163158830	4,914	1	--
016510699	SCHELL nástenná umývadlová armatúra VITUS VW-SC-M	samozatváracia zmiešavacia, ramienko d. 210 mm	623,38	4021163158786	0,001	1	--
016520699	SCHELL nástenná umývadlová armatúra VITUS VW-AUF/ZU-T	otváracia s termostatom, ramienko d. 210 mm	695,10	4021163158939	5,053	1	--
016530699	SCHELL nástenná umývadlová armatúra VITUS VW-EH-M	zmiešavacia, ramienko d. 210 mm	580,35	4021163158885	4,791	1	--
016540699	SCHELL nástenná umývadlová armatúra VITUS VW-C-T	CVD s termostatom, ramienko d. 210 mm	839,64	4021163158731	5,111	1	--
016560699	SCHELL nástenná umývadlová armatúra VITUS VW-AH-M	nemocničná zmiešavacia, ramienko d. 210 mm	601,32	4021163159240	4,933	1	--
016570699	SCHELL nástenná umývadlová armatúra VITUS VW-AH-T	nemocničná s termostatom, ramienko d. 210 mm	739,24	4021163159257	5,177	1	--
016580699	SCHELL nástenná umývadlová armatúra VITUS VW-SC-T	samozatváracia s termostatom, ramienko d. 270 mm	718,27	4021163158847	5,083	1	--
016590699	SCHELL nástenná umývadlová armatúra VITUS VW-SC-M	samozatváracia zmiešavacia, ramienko d. 270 mm	628,90	4021163158793	4,815	1	--
016600699	SCHELL nástenná umývadlová armatúra VITUS VW-AUF/ZU-T	otváracia s termostatom, ramienko d. 270 mm	701,72	4021163158946	0,001	1	--
016610699	SCHELL nástenná umývadlová armatúra VITUS VW-EH-M	zmiešavacia, ramienko d. 270 mm	585,87	4021163158892	0,001	1	--
016620699	SCHELL nástenná umývadlová armatúra VITUS VW-C-T	CVD s termostatom, ramienko d. 270 mm	849,57	4021163158748	5,347	1	--
016640699	SCHELL nástenná umývadlová armatúra VITUS VW-AH-M	nemocničná zmiešavacia, ramienko d. 270 mm	609,04	4021163159264	5,050	1	--
016650699	SCHELL nástenná umývadlová armatúra VITUS VW-AH-T	nemocničná s termostatom, ramienko d. 270 mm	744,75	4021163159271	5,365	1	--
016900699	SCHELL nástenná umývadlová armatúra VITUS VW-SC-T	samozatváracia s termostatom, ramienko d. 330 mm	731,51	4021163158854	0,001	1	--
016910699	SCHELL nástenná umývadlová armatúra VITUS VW-SC-M	samozatváracia zmiešavacia, ramienko d. 330 mm	641,04	4021163158809	0,001	1	--
016920699	SCHELL nástenná umývadlová armatúra VITUS VW-AUF/ZU-T	otváracia s termostatom, ramienko d. 330 mm	713,86	4021163158953	5,376	1	--
016930699	SCHELL nástenná umývadlová armatúra VITUS VW-EH-M	zmiešavacia, ramienko d. 330 mm	599,11	4021163158908	5,152	1	--
016940699	SCHELL nástenná umývadlová armatúra VITUS VW-C-T	CVD s termostatom, ramienko d. 330 mm	858,40	4021163158755	5,398	1	--
016960699	SCHELL nástenná umývadlová armatúra VITUS VW-AH-M	nemocničná zmiešavacia, ramienko d. 330 mm	621,18	4021163159288	0,001	1	--
016970699	SCHELL nástenná umývadlová armatúra VITUS VW-AH-T	nemocničná s termostatom, ramienko d. 330 mm	755,79	4021163159295	5,662	1	--
018000099	SCHELL podomietkový set Masterbox WB-SC-T	samozatváracia s termostatom	303,42	4021163146561	2,765	1	1.12
018020099	SCHELL podomietkový set Masterbox WB-E-T	funkcia: elektronická s termostatom	471,12	4021163146622	2,788	1	--
018070699	SCHELL podomietková sprcha LINUS D-E-T	elektr. spínanie okienko-termostat chróm	906,94	4021163146639	0,383	1	--
018072899	SCHELL podomietková sprcha LINUS D-E-T	elektr. spínanie okienko-termostat nerez	857,29	4021163146950	0,383	1	--
018080699	SCHELL podomietková sprcha LINUS D-E-T ECO	elektr. spínanie okienko s vypínaním-termostat,so sledovaním priestoru	935,63	4021163146653	0,383	1	--
018082899	SCHELL podomietková sprcha LINUS D-E-T ECO	elektr. sledovanie priestoru-termostat, nerez	889,29	4021163146967	0,383	1	--
018090699	SCHELL podomietková sprcha LINUS D-SC-T	samozatváracia-termostat chróm	447,95	4021163146578	0,426	1	1.11
018092899	SCHELL podomietková sprcha LINUS D-SC-T	samozatváracia termostat nerez chróm	218,46	4021163146929	1,880	1	1.11
018140699	SCHELL sprchová hlavica s obmedzovačom aerosolu	anti-vandal chróm	143,43	4021163146691	1,198	1	1.10
018220099	SCHELL podomietkový set Masterbox LINUS WB-E-V	funkcia: elektronická na predmiešanú vodu	337,07	4021163146592	1,681	1	--
018270099	SCHELL podomietkový set Masterbox WB-SC-V	samozatváracia-na predmiešanú alebo studenú vodu	200,81	4021163146523	1,345	1	1.14
018280699	SCHELL podomietkový set Masterbox WB-SC-M	samozatváracia-zmiešavacia	347,55	4021163146363	1,694	1	1.12
018290699	SCHELL podomietkový set Masterbox WB-SC-V	samozatváracia-na predmiešanú alebo studenú vodu	336,52	4021163146370	1,694	1	1.12
018300699	SCHELL podomietková sprcha LINUS D-E-V	elektr. spínanie okienko, na predmiešanú vodu, chróm	636,62	4021163146608	0,001	1	--
018302899	SCHELL podomietková sprcha LINUS D-E-V	elektr. spínanie okienko, na predmiešanú vodu, nerez	599,11	4021163146936	0,001	1	--
018310699	SCHELL podomietková sprcha LINUS D-E-V ECO	elektr.spínanie okienko so sledovaním priestoru, chróm	666,41	4021163146615	0,163	1	--
018312899	SCHELL podomietková sprcha LINUS D-E-V ECO	elektr.spínanie okienko so sledovaním priestoru, nerez	630,00	4021163146943	0,163	1	--
018320699	SCHELL podomietková sprcha LINUS D-SC-M	samozatváracia-zmiešavacia chróm	383,96	4021163146530	0,238	1	1.13
018322899	SCHELL podomietková sprcha LINUS D-SC-M	samozatváracia-zmiešavacia nerez	209,63	4021163146905	0,238	1	1.13
018330699	SCHELL podomietková sprcha LINUS D-SC-V	samozatváracia na predmiešanú vodu, chróm	316,66	4021163146554	0,238	1	1.13
018332899	SCHELL podomietková sprcha LINUS D-SC-V	samozatváracia-na predmiešanú vodu, nerez	200,81	4021163146912	0,238	1	1.13
018360699	SCHELL podomietková nástenná umývadlová armatúra LINUS W-SC-M	110mm výtokové ramienko samozatváracia zmiešavacia, chróm	456,78	4021163146387	0,238	1	--
018362899	SCHELL podomietková nástenná umývadlová armatúra LINUS W-SC-M	110mm výtokové ramienko samozatváracia zmiešavacia, nerez	419,27	4021163146844	0,238	1	--
018370699	SCHELL podomietková nástenná umývadlová armatúra LINUS W-SC-M	170mm výtokové ramienko samozatváracia zmiešavacia, chróm	486,57	4021163146394	0,238	1	--
018372899	SCHELL podomietková nástenná umývadlová armatúra LINUS W-SC-M	170mm výtokové ramienko samozatváracia zmiešavacia,nerez	447,95	4021163146851	0,238	1	--
018380699	SCHELL podomietková nástenná umývadlová armatúra LINUS W-SC-M	230mm výtokové ramienko samozatváracia zmiešavacia, chróm	540,63	4021163146400	0,238	1	--
018382899	SCHELL podomietková nástenná umývadlová armatúra LINUS W-SC-M	230mm výtokové ramienko samozatváracia zmiešavacia, nerez	502,02	4021163146875	0,238	1	--
018390699	SCHELL podomietková nástenná umývadlová armatúra LINUS W-SC-V	110mm výtokové ramienko samozatváracia na predmiešanú vodu chróm	409,34	4021163146455	0,238	1	--
018392899	SCHELL podomietková nástenná umývadlová armatúra LINUS W-SC-V	110mm výtokové ramienko samozatváracia na predmiešanú vodu nerez	369,62	4021163146868	0,238	1	--
018400699	SCHELL podomietková nástenná umývadlová armatúra LINUS W-SC-V	170mm výtokové ramienko samozatváracia na predmiešanú vodu chróm	434,71	4021163146462	0,238	1	--
018402899	SCHELL podomietková nástenná umývadlová armatúra LINUS W-SC-V	170mm výtokové ramienko samozatváracia na predmiešanú vodu nerez	396,10	4021163146882	0,238	1	--

cenník obsahuje odporúčané ceny bez DPH

# Cenník produktov

obj.číslo	popis I	popis II	cena bez DPH €	EAN - kód	hmotnosť netto kg	balenie ks	strana v katalogu
018410699	SHELL podomietková nástenná umývadlová armatúra LINUS W-SC-V	230mm výtokové ramienko samozatváracia na predmiešanú vodu chróm	490,98	4021163146479	0,238	1	--
018412899	SHELL podomietková nástenná umývadlová armatúra LINUS W-SC-V	230mm výtokové ramienko samozatváracia na predmiešanú vodu nerez	453,47	4021163146899	0,238	1	1.10
<b>018450699</b>	<b>SHELL sprchová hlavica COMFORT</b>	<b>anti-vandal chróm</b>	<b>71,17</b>	<b>4021163155587</b>	<b>0,710</b>	<b>1</b>	<b>1.10</b>
018460699	SHELL sprchová hlavica COMFORT	so spodným prívodom, chróm	185,36	4021163160628	0,750	1	--
<b>018470699</b>	<b>SHELL sprchová hlavica COMFORT 13°</b>	<b>pre sprchové kabíny</b>	<b>71,17</b>	<b>4021163162882</b>	<b>0,686</b>	<b>1</b>	<b>1.10</b>
018530099	SHELL priehradka na batérie	vr. 6 ks alkalických batérií, typ AA	57,26	4021163146783	0,001	1	--
018560099	SHELL nalepovacia izolačná manžeta proti vode	425x425mm pre armatúry s termostatom	27,58	4021163146707	0,083	1	1.12
018570099	SHELL nalepovacia izolačná manžeta proti vode	425x425mm	23,28	4021163146684	0,048	1	1.14
018590699	SHELL predlžovací set D-SC-T	pre samozatváracie podomietkové armatúry 25 mm, chróm	118,61	4021163146806	0,001	1	--
018600699	SHELL predlžovacia kartuša D-E-T	pre elektronické podomietkové armatúry 25 mm, chróm	78,89	4021163146813	0,001	1	--
018630699	SHELL predlžovací set D-SC-T	pre samozatváracie podomietkové armatúry 50mm, chróm	130,19	4021163148800	0,568	1	--
018650699	SHELL predlžovací set D-E-T	pre elektronické podomietkové armatúry 50mm, chróm	91,58	4021163148756	0,380	1	--
<b>018670099</b>	<b>SHELL podomietkový set-Masterbox WB-SC-M</b>	<b>samozatváracia zmiešavacia</b>	<b>242,73</b>	<b>4021163148039</b>	<b>1,694</b>	<b>1</b>	<b>1.14</b>
018720699	SHELL predlžovací set D-SC-V/	W-SC-V predmiešaná voda 25mm chróm	113,64	4021163148770	0,198	1	--
018730699	SHELL predlžovací set D-SC-V/	W-SC-V predmiešaná voda 50mm chróm	126,88	4021163151282	0,289	1	--
018740099	SHELL magnetický ventil kartušový	pre termickú dezinfekciu 6V	200,81	4021163148787	0,121	1	--
018750099	SHELL magnetický ventil LINUS	pre termickú dezinfekciu 12V	188,67	4021163148794	0,123	1	1.10
018880699	SHELL predlžovací set D-C-M	CVD elektronika, 25 mm chróm	104,27	4021163159301	0,200	1	--
018890699	SHELL predlžovací set D-C-M	CVD elektronika, 50 mm chróm	107,58	4021163159318	0,250	1	--
<b>019002899</b>	<b>SHELL podomietková sprcha BASIC D-SC-T</b>	<b>samozatváracia, termostat, nerez</b>	<b>161,64</b>	<b>4021163153989</b>	<b>1,782</b>	<b>1</b>	<b>1.11</b>
<b>019022899</b>	<b>SHELL podomietková sprcha LINUS BASIC D-SC-M</b>	<b>samozatváracia-zmiešavacia nerez</b>	<b>123,57</b>	<b>4021163154009</b>	<b>1,395</b>	<b>1</b>	<b>1.13</b>
<b>019040099</b>	<b>SHELL podomietkový set Masterbox WBD-E-M</b>	<b>elektronická-zmiešavacia</b>	<b>243,70</b>	<b>4021163155709</b>	<b>1,968</b>	<b>1</b>	<b>1.10</b>
019092899	SHELL podomietková sprcha LINUS BASIC D-C-T	CVD, termostat, nerez	380,65	4021163157314	1,841	1	--
019180699	SHELL podomietková sprcha LINUS D-C-T	CVD, termostat, chróm, bez zdroja/priehradky na batérie	563,80	4021163157772	1,922	1	--
019182899	SHELL podomietková sprcha LINUS D-C-T	CVD, termostat, nerez, bez zdroja/priehradky na batérie	513,05	4021163157789	1,879	1	--
019190699	SHELL podomietková sprcha LINUS D-C-M	CVD, zmiešavacia, chróm, bez zdroja/priehradky na batérie	506,43	4021163157796	1,569	1	1.9
<b>019192899</b>	<b>SHELL podomietková sprcha LINUS D-C-M</b>	<b>CVD, zmiešavacia, nerez, bez zdroja/priehradky na batérie</b>	<b>349,17</b>	<b>4021163157802</b>	<b>1,545</b>	<b>1</b>	<b>1.9</b>
<b>019202899</b>	<b>SHELL podomietková sprcha LINUS BASIC D-C-M</b>	<b>CVD, zmiešavacia, nerez</b>	<b>284,28</b>	<b>4021163159493</b>	<b>1,540</b>	<b>1</b>	<b>1.9</b>
019212899	SHELL podomietková sprcha LINUS D-C-V	CVD, na predmiešanú vodu, nerez	268,11	4021163159509	1,350	1	--
019250099	SHELL priehradka na batérie VITUS	vr. batérií	50,75	4021163160086	0,109	1	--
020000699	SHELL umývadlový výtok so zátkou PUSH OPEN	uzatvárateľný 5/4", chróm	83,85	4021163147308	0,428	1	4.5
020010699	SHELL umývadlový výtok so zátkou QUAD PUSH OPEN	uzatvárateľný 5/4", chróm	93,78	4021163147728	0,519	1	4.5
020020699	SHELL umývadlový výtok so zátkou OPEN	neuzatvárateľný 5/4", chróm	72,82	4021163147315	0,383	1	4.5
020030699	SHELL umývadlový výtok so zátkou QUAD OPEN	neuzatvárateľný 5/4", chróm	83,85	4021163147735	0,400	1	4.5
020040099	SHELL set tvarovaných sítiel LINUS	nerez	5,19	4021163150940	0,010	1	9.8,9.10
020050099	SHELL set so sítkom LINUS	so spätnou klapkou	11,03	4021163150957	0,020	1	9.8,9.10
020070099	SHELL perlator UNIVERSAL chránený proti krádeži	vr. nástrčného kľúča	14,90	4021163151732	0,010	1	9.4
021020699	SHELL ovládacia páka	pre PURIS Line chróm	60,68	4021163137873	0,229	1	--
021030699	SHELL krytka a skrútkovací diel	pre PURIS Line chróm	17,10	4021163137866	0,197	1	--
021040099	SHELL kartuša s obmedzovačom horúcej vody	pre PURIS Line	60,68	4021163137859	0,064	1	--
<b>021100699</b>	<b>SHELL samozatváracia tlačná umývadlová armatúra PURIS SC</b>	<b>pre studenú vodu chróm</b>	<b>141,23</b>	<b>4021163141412</b>	<b>2,764</b>	<b>1</b>	<b>1.6</b>
021160699	SHELL ovládacie tlačítko PURIS SC	pre verziu na studenú vodu, s pružinkou, chróm	46,34	4021163141863	0,148	1	9.3
021210699	SHELL perlator zabezpečený proti krádeži	pre umývadlové armatúry PURIS / VENUS, chróm	15,45	4021163143874	0,024	1	9.3, 9.4
<b>021220699</b>	<b>SHELL samozatváracia tlačná umývadlová armatúra PETIT SC</b>	<b>1/2" chróm</b>	<b>69,51</b>	<b>4021163144222</b>	<b>1,010</b>	<b>1</b>	<b>1.6</b>
<b>021250699</b>	<b>SHELL samozatváracia tlačná umývadlová armatúra PURIS SC</b>	<b>zmiešavacia, chróm (model od r. 2006)</b>	<b>164,40</b>	<b>4021163145397</b>	<b>3,028</b>	<b>1</b>	<b>1.6</b>
021290699	SHELL prestavovací set ovl. teploty PURIS SC	kartuša - páčka, perko, objímka	79,44	4021163147278	0,278	1	--
021300699	SHELL samozatváracia umýv.armatúra PETIT SC	1/2", chróm, telo z mosadze odolné proti odzinkovaniu	146,74	4021163148244	0,976	1	--
021340699	SHELL prestavovací set PURIS SC-K	na studenú/predmiešanú vodu, chróm	50,75	4021163148251	0,130	1	--
021350699	SHELL ovládacie tlačítko PURIS SC-M	zmiešavacie pre armatúry od 10/2006	45,24	4021163149364	0,109	1	--
<b>021360699</b>	<b>SHELL samozatváracia nástenná armatúra PETIT SC</b>	<b>HD-K na studenú/predmiešanú vodu, chróm</b>	<b>70,50</b>	<b>4021163151312</b>	<b>0,877</b>	<b>1</b>	<b>1.15</b>
021410699	SHELL umývadlová páková armatúra MODUS EH	HD-M zmiešavacia, chróm	134,61	4021163156058	1,170	1	--
021420699	SHELL umývadlový stojankový ventil MODUS K	HD-K na studenú vodu, chróm	125,78	4021163156065	1,230	1	--
021440699	SHELL rozeta MODUS EH HD-M	so skrútkovacím dielom	16,11	4021163156805	0,001	1	--
021450699	SHELL rozeta MODUS K HD-K	so skrútkovacím dielom	17,10	4021163156799	0,001	1	--
021470699	SHELL samozatváracia nástenná armatúra PETIT SC	HD-K na studenú/predmiešanú vodu, s predzáverom, chróm	150,05	4021163159325	0,995	1	--
<b>021510699</b>	<b>SHELL samozatváracia tlačná umývadlová armatúra PETIT SC-M</b>	<b>zmiešavacia, chróm</b>	<b>116,95</b>	<b>4021163161205</b>	<b>1,440</b>	<b>1</b>	<b>1.6</b>
021520699	SHELL tlačítko PETIT SC-M	vr. perka a krytky	22,29	4021163161854	0,115	1	--
<b>021560699</b>	<b>SHELL samozatváracia umýv.armatúra XERIS SC small</b>	<b>HD-M zmiešavacia, chróm</b>	<b>159,98</b>	<b>4021163162257</b>	<b>1,853</b>	<b>1</b>	<b>1.5</b>
<b>021570699</b>	<b>SHELL samozatváracia umýv.armatúra XERIS SC mid.</b>	<b>HD-M zmiešavacia, chróm</b>	<b>171,02</b>	<b>4021163162264</b>	<b>2,053</b>	<b>1</b>	<b>1.5</b>
<b>021580699</b>	<b>SHELL samozatváracia umýv.armatúra XERIS SC small</b>	<b>HD-K na studenú vodu, chróm</b>	<b>148,95</b>	<b>4021163162271</b>	<b>1,770</b>	<b>1</b>	<b>1.5</b>
<b>021590699</b>	<b>SHELL samozatváracia umýv.armatúra XERIS SC mid.</b>	<b>HD-K na studenú vodu, chróm</b>	<b>159,98</b>	<b>4021163162288</b>	<b>2,001</b>	<b>1</b>	<b>1.5</b>
021600699	SHELL krúžok XERIS SC s obmedzením otáčania tlačítka	pre HD-M i HD-K armatúry	14,23	4021163162356	0,055	1	--
021610699	SHELL perlator XERIS s kľúčom	prietok 5 litrov / min. (pri tlaku 3 bary)	18,32	4021163162363	0,001	1	--
<b>022020699</b>	<b>SHELL tlakový splachovač WC SCHELLOMAT</b>	<b>s páčkou 3/4" chróm</b>	<b>52,19</b>	<b>4021163100365</b>	<b>0,604</b>	<b>1</b>	<b>2.4</b>
022040699	SHELL tlakový splachovač WC SCHELLOMAT	s páčkou 3/4" chróm, nastavenie 6-14 l	105,37	4021163100464	0,670	1	--
022160699	SHELL tlakový splachovač WC SCHELLOMAT	s páčkou 1/2" chróm	100,96	4021163100495	0,634	1	2.4
<b>022380699</b>	<b>SHELL tlakový splachovač WC SCHELLOMAT</b>	<b>s páčkou 3/4" chróm</b>	<b>52,19</b>	<b>4021163135183</b>	<b>0,594</b>	<b>1</b>	<b>2.4</b>
<b>022470699</b>	<b>SHELL tlakový splachovač WC SCHELLOMAT BASIC</b>	<b>3/4" chróm</b>	<b>76,68</b>	<b>4021163141658</b>	<b>1,248</b>	<b>1</b>	<b>2.3</b>
022480699	SHELL tlakový splachovač WC SCHELLOMAT BASIC	SV s uzatváracím ventilom 3/4"chróm	168,26	4021163141665	1,274	1	2.3
<b>022490699</b>	<b>SHELL tlakový splachovač WC SCHELLOMAT SILENT ECO</b>	<b>SILENT ECO s úsp.tlačítkom 3/4" chróm</b>	<b>90,47</b>	<b>4021163141672</b>	<b>1,265</b>	<b>1</b>	<b>2.3</b>
022500699	SHELL tlakový splachovač WC SILENT ECO SV	s úsp.tlačítkom a uzatv.ventilom 3/4"chróm	207,98	4021163141689	1,305	1	2.3
022520699	SHELL tlakový splachovač WC SCHELLOMAT BASIC	pre nízky tlak 1" chróm	223,98	4021163148459	1,300	1	2.4
<b>024760699</b>	<b>SHELL tlakový splachovač pisoára SCHELLOMAT BASIC</b>	<b>BASIC s vnútornou spojkou 1/2"chróm</b>	<b>76,68</b>	<b>4021163141719</b>	<b>0,700</b>	<b>1</b>	<b>2.10</b>

cenník obsahuje odporúčané ceny bez DPH



# Cenník produktov

obj.číslo	popis I	popis II	cena bez DPH €	EAN - kód	hmotnosť netto kg	balenie ks	strana v katalógu
024770699	SCHELL tlakový splachovač pisoára SCHELLOMAT BASIC	BASIC SV u uzatv.ventilom 1/2"chróm	152,81	4021163141726	0,716	1	2.10
<b>024780699</b>	<b>SCHELL tlakový splachovač pisoára SCHELLOMAT BASIC</b>	<b>BASIC Benelux s vonkajšou spojku 1/2"chróm</b>	<b>76,68</b>	<b>4021163141733</b>	<b>0,843</b>	<b>1</b>	<b>2.10</b>
024790699	SCHELL tlakový splachovač pisoára BASIC SV	Benelux s vonkajšou spojku a uzatv.ventilom 1/2" chróm	162,19	4021163141740	0,851	1	2.10
<b>024830699</b>	<b>SCHELL tlakový splachovač pisoára SCHELLOMAT BASIC</b>	<b>BASIC Benelux s vnútornou spojku 1/2"chróm</b>	<b>76,68</b>	<b>4021163142921</b>	<b>0,818</b>	<b>1</b>	<b>2.10</b>
024840699	SCHELL tlakový splachovač pisoára BASIC SV	Benelux s vnútornou spojku a uzatv.ventilom 1/2"chróm	159,98	4021163142938	0,819	1	2.10
027020699	SCHELL splachovací ventil WC SCHELLOMAT	s vrškom s páčkou 3/4" chróm	81,65	4021163101751	0,590	1	--
027030699	SCHELL splachovací ventil WC SCHELLOMAT	s rukoväťou z DR-mosadze 3/4" chróm	83,85	4021163136807	0,483	1	--
<b>028000699</b>	<b>SCHELL pisoárová ovládacía doska EDITION</b>	<b>plast, chróm, k podomietkovému setu COMPACT II</b>	<b>43,58</b>	<b>4021163151848</b>	<b>0,484</b>	<b>1</b>	<b>2.5</b>
<b>028001599</b>	<b>SCHELL pisoárová ovládacía doska EDITION</b>	<b>plast, alpská biela, k podomietkovému setu COMPACT II</b>	<b>41,38</b>	<b>4021163151855</b>	<b>0,478</b>	<b>1</b>	<b>2.5</b>
<b>028012899</b>	<b>SCHELL pisoárová ovládacía doska EDITION</b>	<b>nerez, k podomietkovému setu COMPACT II</b>	<b>62,89</b>	<b>4021163151862</b>	<b>0,604</b>	<b>1</b>	<b>2.5</b>
<b>028020699</b>	<b>SCHELL WC ovládacía doska EDITION</b>	<b>plast, chróm</b>	<b>54,28</b>	<b>4021163151763</b>	<b>0,597</b>	<b>1</b>	<b>2.1</b>
<b>028021599</b>	<b>SCHELL WC ovládacía doska EDITION</b>	<b>plast, alpská biela</b>	<b>49,76</b>	<b>4021163151770</b>	<b>0,594</b>	<b>1</b>	<b>2.1</b>
<b>028032899</b>	<b>SCHELL WC ovládacía doska EDITION</b>	<b>nerez, vyhotovenie antivandal</b>	<b>75,03</b>	<b>4021163151787</b>	<b>0,722</b>	<b>1</b>	<b>2.1</b>
<b>028040699</b>	<b>SCHELL WC ovládacía doska EDITION ECO</b>	<b>plast, chróm</b>	<b>76,13</b>	<b>4021163151794</b>	<b>0,700</b>	<b>1</b>	<b>2.1</b>
<b>028041599</b>	<b>SCHELL WC ovládacía doska EDITION ECO</b>	<b>plast, alpská biela</b>	<b>73,92</b>	<b>4021163151800</b>	<b>0,692</b>	<b>1</b>	<b>2.1</b>
<b>028052899</b>	<b>SCHELL WC ovládacía doska EDITION ECO</b>	<b>nerez</b>	<b>92,68</b>	<b>4021163151817</b>	<b>0,833</b>	<b>1</b>	<b>2.1</b>
<b>028060699</b>	<b>SCHELL senzorový splachovač pisoára EDITION</b>	<b>plast, chróm, na batérie 9 V</b>	<b>203,57</b>	<b>4021163151879</b>	<b>0,570</b>	<b>1</b>	<b>2.6</b>
<b>028061599</b>	<b>SCHELL senzorový splachovač pisoára EDITION</b>	<b>plast, alpská biela, na batérie 9 V</b>	<b>203,57</b>	<b>4021163151886</b>	<b>0,569</b>	<b>1</b>	<b>2.6</b>
<b>028072899</b>	<b>SCHELL senzorový splachovač pisoára EDITION</b>	<b>nerez, na batérie 9 V</b>	<b>223,98</b>	<b>4021163151893</b>	<b>0,638</b>	<b>1</b>	<b>2.6</b>
<b>028080699</b>	<b>SCHELL senzorový splachovač pisoára EDITION</b>	<b>plast, chróm, na sieť 230 V</b>	<b>223,98</b>	<b>4021163151909</b>	<b>0,676</b>	<b>1</b>	<b>2.6</b>
<b>028081599</b>	<b>SCHELL senzorový splachovač pisoára EDITION</b>	<b>plast alpská biela, na sieť 230 V</b>	<b>223,98</b>	<b>4021163151916</b>	<b>0,672</b>	<b>1</b>	<b>2.6</b>
<b>028092899</b>	<b>SCHELL senzorový splachovač pisoára EDITION</b>	<b>nerez, na sieť 230 V</b>	<b>244,94</b>	<b>4021163151923</b>	<b>0,743</b>	<b>1</b>	<b>2.6</b>
028140699	SCHELL WC ovládacía doska EDITION ECO ND	pre nízky tlak, plast, chróm	115,41	4021163154238	0,740	1	--
028141599	SCHELL WC ovládacía doska EDITION ECO ND	pre nízky tlak, plast, alpská biela	94,89	4021163154245	0,738	1	--
028142899	SCHELL WC ovládacía doska EDITION ECO ND	pre nízky tlak, nerez	136,37	4021163154252	0,879	1	--
028150699	SCHELL WC ovládacía doska EDITION ND	pre nízky tlak, plast, chróm	78,45	4021163154269	0,609	1	--
028151599	SCHELL WC ovládacía doska EDITION ND	pre nízky tlak, plast, alpská biela	72,60	4021163154283	0,615	1	--
028152899	SCHELL WC ovládacía doska EDITION ND	pre nízky tlak, nerez	133,50	4021163154276	0,700	1	--
028240699	SCHELL ovládacía doska EDITION ECO ND 100	pre min.hĺbku zabudovania 100mm, nízky tlak	134,61	4021163155594	0,704	1	--
028250699	SCHELL WC ovládacía doska EDITION ECO 100	plast, chróm	134,61	4021163155600	0,718	1	--
030740099	SCHELL umyvadlový podomietkový modul MONTUS	pro jednootvorová umyvadla	246,04	4021163161953	10,740	1	--
<b>030750099</b>	<b>SCHELL pisoárový podomietkový modul MONTUS COMPACT II</b>	<b>pre urinály so zadným prívodom (náhrada za 03 282 0099)</b>	<b>218,46</b>	<b>4021163161946</b>	<b>11,540</b>	<b>1</b>	<b>2.8</b>
<b>030760099</b>	<b>SCHELL WC podomietkový modul MONTUS COMPACT II</b>	<b>k závesným WC, vč. tlakového splachovača</b>	<b>204,12</b>	<b>4021163161939</b>	<b>12,300</b>	<b>1</b>	<b>2.2</b>
030770099	SCHELL set prípevenia na stenu (150 - 210 mm)	k modulom MONTUS (náhrada za obj.č. 03 258 0099)	26,81	4021163162295	0,297	1	2.1
<b>030890099</b>	<b>SCHELL pisoárový podomietkový modul MONTUS COMPACT II LC</b>	<b>pre urinály so zadným prívodom (náhrada za 03 283 0099)</b>	<b>247,15</b>	<b>4021163162837</b>	<b>12,000</b>	<b>1</b>	<b>--</b>
<b>031000699</b>	<b>SCHELL splachovacia trubka k WC</b>	<b>pr.:28mm 600x200mm chróm</b>	<b>18,98</b>	<b>4021163101768</b>	<b>0,363</b>	<b>1</b>	<b>2.4</b>
<b>031050099</b>	<b>SCHELL prívodová armatúra k pisoáru</b>	<b>1/2" pre prívod vody k pisoáru zozadu</b>	<b>7,50</b>	<b>4021163123586</b>	<b>0,085</b>	<b>1</b>	<b>--</b>
<b>031120099</b>	<b>SCHELL prívodová armatúra k pisoáru</b>	<b>1/2" so spätnou klapkou pre prívod vody zozadu</b>	<b>9,38</b>	<b>4021163129458</b>	<b>0,084</b>	<b>1</b>	<b>2.7</b>
031160099	SCHELL splachovacia trubka k WC COMPACT II	s nastaviteľnou výškou	25,27	4021163141627	0,165	1	--
<b>032030699</b>	<b>SCHELL objímka ku splachovacej trubke k WC</b>	<b>pr.:28,5mm chróm</b>	<b>13,57</b>	<b>4021163101805</b>	<b>0,066</b>	<b>1</b>	<b>2.4</b>
032070099	SCHELL prívodový a odpadový set	pre závesné WC 45/110mm	27,36	4021163132014	0,356	1	--
032080099	SCHELL pripojovacia armatúra k pisoáru	1/2" pre podomietkový tlakový splachovač	41,38	4021163132007	0,284	1	--
032090699	SCHELL armatúra splachovacej trubky ku WC	88,27	4021163131420	0,548	1	--	
032580099	SCHELL set prípevenia na stenu	pre montážne moduly SCHELL(nahradené obj.č. 030770099)	26,81	4021163147469	0,649	1	--
032590099	SCHELL montážne nožičky ku WC modulu	pre montážny modul SCHELL	50,75	4021163147476	1,093	1	--
<b>032810099</b>	<b>SCHELL WC-montážny modul COMPACT II</b>	<b>k závesným WC vr. tlak. splachovača (nahradené obj.č.030760099)</b>	<b>204,12</b>	<b>4021163151480</b>	<b>14,000</b>	<b>1</b>	<b>--</b>
<b>032820099</b>	<b>SCHELL pisoárový montážny modul COMPACT II</b>	<b>k pisoárom so zadným prívodom(nahradené obj.č. 030750099)</b>	<b>218,46</b>	<b>4021163151466</b>	<b>13,000</b>	<b>1</b>	<b>--</b>
<b>032830099</b>	<b>SCHELL pisoárový montážny modul COMPACT II</b>	<b>LC, k pisoárom so zadným prívodom (nahradené obj.č. 030890099)</b>	<b>247,15</b>	<b>4021163151459</b>	<b>12,000</b>	<b>1</b>	<b>--</b>
<b>033000699</b>	<b>SCHELL pripojovací ventil COMFORT</b>	<b>1/2" x 3/4" bez spätnej klapky</b>	<b>6,18</b>	<b>4021163141276</b>	<b>0,130</b>	<b>1</b>	<b>3.3</b>
033090699	SCHELL vedľajší pripojovací ventil COMFORT so spätnou klapkou	1/2" chróm pre miesta s jedným pripojom	38,51	4021163129724	0,363	1	--
033130699	SCHELL vedľajší pripojovací ventil COMFORT so spätnou k.la privzdušením	1/2" chróm pre miesta s jedným pripojom	59,58	4021163129748	0,498	1	--
033160699	SCHELL vedľajší pripojovací ventil COMFORT so spätnou klapkou	1/2" chróm pre ohrievače	47,00	4021163131505	0,318	1	--
033180699	SCHELL vedľajší pripojovací ventil COMFORT so spätnou k.la privzdušením	1/2"chróm pre ohrievače	67,86	4021163131383	0,461	1	--
<b>033240699</b>	<b>SCHELL vedľajší pripojovací ventil COMFORT so spätnou klapkou</b>	<b>3/4"chróm pre pripojenie na nástenné armatúry</b>	<b>36,30</b>	<b>4021163129762</b>	<b>0,698</b>	<b>1</b>	<b>3.2</b>
033260699	SCHELL vedľajší pripojovací ventil COMFORT so spätnou k.la privzdušením	3/4"chróm pre pripojenie na nástenné armatúry	75,03	4021163129809	0,840	1	--
033310699	SCHELL vedľajší pripojovací ventil COMFORT so spätnou k.la privzdušením	1/2"x3/4"chróm pre pripojenie na nástenné armatúry	57,26	4021163129816	0,840	1	--
033420699	SCHELL vedľajší pripojovací ventil COMFORT so spätnou klapkou	3/8"chróm pre ohrievače	51,42	4021163131611	0,413	1	--
033440699	SCHELL vedľajší pripojovací ventil COMFORT so spätnou klapkou	3/4"chróm pre pripojenie na nástenné armatúry	62,78	4021163129786	0,577	1	3.2
033510699	SCHELL výtokový ventil COMFORT	so spätnou klapkou a privzdušením 1/2" chróm	44,24	4021163130911	0,377	1	3.1
<b>033520699</b>	<b>SCHELL výtokový ventil SECUR uzamykateľný</b>	<b>so spätnou klapkou a privzdušením 1/2" chróm</b>	<b>41,26</b>	<b>4021163133165</b>	<b>0,449</b>	<b>1</b>	<b>3.2</b>
033660699	SCHELL vedľajší pripojovací dvojitý ventil COMFORT so spätnou klapkou	1/2"chróm s dvomi pripojmi hadíc	84,52	4021163131574	0,794	1	--
033680699	SCHELL vedľajší pripojovací dvojitý ventil COMFORT so spätnou klapkou	vnútorný závit 1/2" chróm s pripojením hadice	84,52	4021163131550	0,739	1	--
033740699	SCHELL prístrojový ventil COMFORT k pripojeniu na rohový ventil	so spätnou klapkou 3/8"chróm	43,69	4021163129892	0,363	1	--
033800699	SCHELL prístrojový ventil COMFORT k pripojeniu na rohový ventil	so spätnou klapkou a privzdušením 3/8" chróm	62,89	4021163135725	0,505	1	--
<b>033860699</b>	<b>SCHELL šikmý prístrojový ventil COMFORT</b>	<b>so spätnou klapkou 1/2" chróm</b>	<b>22,84</b>	<b>4021163129830</b>	<b>0,371</b>	<b>1</b>	<b>3.3</b>
033870699	SCHELL šikmý prístrojový ventil SECUR	uzamykateľný so spätnou klapkou 1/2" chróm	68,30	4021163133172	0,408	1	--
033880699	SCHELL šikmý prístrojový ventil SECUR	uzamykateľný so spätnou klapkou a privzdušením 1/2" chróm	74,25	4021163133189	0,417	1	--
033900699	SCHELL šikmý prístrojový ventil COMFORT	so spätnou klapkou a poistkou umiestnenia hadice 1/2"chróm	47,00	4021163129854	0,444	1	3.3
<b>033920699</b>	<b>SCHELL šikmý prístrojový ventil COMFORT</b>	<b>so spätnou klapkou a privzdušením 1/2"chróm</b>	<b>28,36</b>	<b>4021163129847</b>	<b>0,382</b>	<b>1</b>	<b>3.3</b>
<b>034050399</b>	<b>SCHELL výtokový ventil s otočnou páčkou</b>	<b>1/2" matný chróm</b>	<b>9,16</b>	<b>4021163102307</b>	<b>0,291</b>	<b>1</b>	<b>3.1</b>
<b>034050699</b>	<b>SCHELL výtokový ventil s otočnou páčkou</b>	<b>1/2" chróm</b>	<b>9,71</b>	<b>4021163102314</b>	<b>0,240</b>	<b>1</b>	<b>3.1</b>
<b>034170399</b>	<b>SCHELL výtokový ventil s otočnou páčkou</b>	<b>so spätnou klapkou a privzdušením 1/2" matný chróm</b>	<b>12,36</b>	<b>4021163102369</b>	<b>0,360</b>	<b>1</b>	<b>3.1</b>
<b>034170699</b>	<b>SCHELL výtokový ventil s otočnou páčkou</b>	<b>so spätnou klapkou a privzdušením 1/2" chróm</b>	<b>12,47</b>	<b>4021163102383</b>	<b>0,340</b>	<b>1</b>	<b>3.1</b>

cenník obsahuje odporúčané ceny bez DPH

# Cenník produktov

obj.číslo	popis I	popis II	cena bez DPH €	EAN - kód	hmotnosť netto kg	balenie ks	strana v katalógu
034230399	<b>SCHELL výtokový ventil na nástrčný kľúč</b>	<b>so spätnou klapkou a privzdušením 1/2" matný chróm</b>	<b>22,40</b>	<b>4021163102505</b>	<b>0,387</b>	<b>1</b>	<b>3.1</b>
034230699	<b>SCHELL výtokový ventil na nástrčný kľúč</b>	<b>so spätnou klapkou a privzdušením 1/2" chróm</b>	<b>24,27</b>	<b>4021163102512</b>	<b>0,366</b>	<b>1</b>	<b>3.1</b>
034250699	SCHELL výtokový ventil s pákou	s perlatorom 1/2" chróm	54,84	4021163102529	0,270	1	--
034410399	SCHELL výtokový ventil s otočnou páčkou	so spätnou klapkou a privzdušením 3/4" matný chróm	56,82	4021163102598	0,539	1	3.1
034410699	SCHELL výtokový ventil s otočnou páčkou	so spätnou klapkou a privzdušením 3/4" chróm	66,20	4021163102611	0,698	1	3.1
035000699	SCHELL drezový ventil COMFORT so spätnou klapkou	1/2"x10mm rozsah nastavenia do 50mm chróm	59,91	4021163131451	0,558	1	--
035020699	SCHELL drezový ventil COMFORT so spätnou klapkou a privzdušením	1/2"x10mm rozsah nastavenia do 50mm chróm	80,21	4021163131468	0,671	1	--
035040699	SCHELL kombinovaný rohový ventil QUICK	pre 1/2" nástrčný adaptér chróm	42,48	4021163135282	0,304	1	--
035440699	SCHELL kombinovaný rohový ventil COMFORT	so spätnou klapkou s ASAG 3/8" chróm	48,88	4021163129861	0,340	1	3.4
035450699	<b>SCHELL kombinovaný rohový ventil COMFORT</b>	<b>so spätnou klapkou s ASAG 1/2" chróm</b>	<b>18,76</b>	<b>4021163129977</b>	<b>0,330</b>	<b>1</b>	<b>3.4</b>
035480699	SCHELL kombinovaný rohový ventil COMFORT	so spätnou klapkou a privzdušením s ASAG 3/8" chróm	68,63	4021163129878	0,481	1	--
035490699	SCHELL kombinovaný rohový ventil COMFORT	so spätnou klapkou a privzdušením s ASAG 1/2" chróm	64,55	4021163129885	0,466	1	--
035500699	SCHELL kombinovaný rohový ventil COMFORT	so spätnou klapkou 3/8" chróm	47,88	4021163129984	0,370	1	3.4
035510699	<b>SCHELL kombinovaný rohový ventil COMFORT</b>	<b>so spätnou klapkou 1/2" chróm</b>	<b>17,76</b>	<b>4021163129991</b>	<b>0,300</b>	<b>1</b>	<b>3.4</b>
035600699	<b>SCHELL kombinovaný rohový ventil COMFORT s filtrom</b>	<b>so spätnou klapkou 1/2" chróm</b>	<b>32,00</b>	<b>4021163147131</b>	<b>0,433</b>	<b>1</b>	<b>3.4</b>
035620699	SCHELL kombinovaný výtokový ventil COMFORT	so šrobením na hadicu 1/2" chróm	85,40	4021163131536	0,479	1	3.2
035690699	<b>SCHELL kombinovaný rohový ventil COMFORT</b>	<b>so spätnou klapkou 1/2" x 1/2" chróm</b>	<b>17,76</b>	<b>4021163158410</b>	<b>0,290</b>	<b>1</b>	<b>3.4</b>
035700699	<b>SCHELL kombinovaný rohový ventil COMFORT</b>	<b>so spätnou klapkou 1/2" x 1/2" x 1/2" chróm</b>	<b>17,76</b>	<b>4021163158427</b>	<b>0,260</b>	<b>1</b>	<b>3.4</b>
038360699	SCHELL rohový ventil s dvojitým pripojením COMFORT	so spätnou klapkou s ASAG 3/8" chróm	56,82	4021163103670	0,371	1	--
038370699	SCHELL rohový ventil s dvojitým pripojením COMFORT	so spätnou klapkou s ASAG 1/2" chróm	56,27	4021163103687	0,365	1	--
038410699	SCHELL rohový ventil s dvojitým pripojením COMFORT	so spätnou klapkou a privzdušením s ASAG 1/2" chróm	76,79	4021163103717	0,501	1	--
039080699	SCHELL splachovacia armatúra	1/2"x12mm rozsah nastavenia do 70mm chróm	43,69	4021163104349	0,454	1	--
039950399	<b>SCHELL vonkajší nezamrzý ventil POLAR II</b>	<b>s vrškom na nástrčný kľúč i rukoväť Comfort, 1/2" chróm</b>	<b>76,68</b>	<b>4021163152050</b>	<b>1,330</b>	<b>1</b>	<b>3.7</b>
039960399	<b>SCHELL vonkajší nezamrzý ventil POLAR II RB</b>	<b>s vrškom na nástrčný kľúč i rukoväť Comfort, s privzd., 1/2" chróm</b>	<b>76,68</b>	<b>4021163152074</b>	<b>1,450</b>	<b>1</b>	<b>3.7</b>
039970399	<b>SCHELL vonkajší nezamrzý ventil POLAR II Set</b>	<b>skrakovateľný na nástrčný kľúč i rukoväť Comfort, 1/2" chróm</b>	<b>93,23</b>	<b>4021163152081</b>	<b>1,670</b>	<b>1</b>	<b>3.7</b>
039980399	<b>SCHELL vonkajší nezamrzý ventil POLAR II Set RB</b>	<b>skrakovateľný na nástrčný kľúč i rukoväť Comf., s privzd., 1/2" chróm</b>	<b>93,23</b>	<b>4021163152067</b>	<b>1,790</b>	<b>1</b>	<b>3.7</b>
041000699	SCHELL T-kus	s pohyblivou prevlečnou matičkou 3/8" chróm	23,61	4021163104936	0,105	25	--
041010699	SCHELL T-kus	s prevlečnou matičkou 3/4" chróm	36,96	4021163104943	0,486	25	--
041090699	SCHELL set prepojujúcich trubiiek	k rohovému ventilu s termostatom, chróm	32,00	4021163143386	0,199	1	--
049020699	SCHELL rohový regulačný ventil COMFORT	3/8" chróm skrátenej	12,14	4021163105025	0,103	1	--
049030699	SCHELL rohový regulačný ventil COMFORT	1/2" chróm skrátenej	11,70	4021163105049	0,107	1	--
049060699	SCHELL rohový regulačný ventil COMFORT	3/8" chróm bez ASAG	12,36	4021163105100	0,136	1	4.7
049070699	<b>SCHELL rohový regulačný ventil COMFORT</b>	<b>1/2" chróm bez ASAG</b>	<b>4,97</b>	<b>4021163105292</b>	<b>0,135</b>	<b>1</b>	<b>4.7</b>
049110699	SCHELL rohový regulačný ventil COMFORT	3/8" chróm skrátenej s ASAG	13,68	4021163105315	0,100	1	--
049120699	SCHELL rohový regulačný ventil COMFORT	1/2" chróm skrátenej s ASAG	13,35	4021163105339	0,108	1	--
049150699	SCHELL rohový regulačný ventil COMFORT	1/2"x12mm chróm s ASAG	25,38	4021163105346	0,175	1	4.8
049160699	SCHELL rohový regulačný ventil COMFORT	3/8" chróm s ASAG	13,68	4021163105353	0,136	1	4.7
049170699	<b>SCHELL rohový regulačný ventil COMFORT</b>	<b>1/2" chróm s ASAG</b>	<b>5,41</b>	<b>4021163105582</b>	<b>0,145</b>	<b>1</b>	<b>4.7</b>
049250699	SCHELL rohový regulačný ventil COMFORT 1/2" chróm	s vypúšťaním s ASAG	21,63	4021163105674	0,158	1	--
049450699	SCHELL rohový regulačný ventil 1/2" chróm	so zabezpečeným ovládaním s ASAG	23,17	4021163105711	0,149	1	--
049490699	<b>SCHELL rohový regulačný ventil s normálnym filtrom</b>	<b>1/2" chróm s ASAG (nahradené obj.č. 05 428 0699)</b>	<b>14,90</b>	<b>4021163105735</b>	<b>0,184</b>	<b>1</b>	<b>--</b>
049510699	SCHELL rohový regulačný ventil COMFORT ECO	DN15 1/2 x 3/8 max.prietok 9 l/min	16,44	4021163155075	0,135	1	4.9
049520699	SCHELL rohový regulačný ventil COMFORT ECO	DN15 1/2 x 3/8 max.prietok 6 l/min	16,44	4021163155570	0,135	1	4.9
049910699	<b>SCHELL rohový regulačný ventil COMFORT</b>	<b>1/2" chróm s dvomi 3/8" výstupmi</b>	<b>8,39</b>	<b>4021163106046</b>	<b>0,126</b>	<b>1</b>	<b>4.9</b>
050200699	SCHELL set rohových regulačných ventilov COMFORT 3/8" chróm	s medenou trúbkou s dvomi šrobeniami s ASAG KIWA	19,31	4021163106145	0,187	1	--
050330699	SCHELL rohový regulačný ventil COMFORT 3/8"	chróm s nastaviteľným 3/8" šrobením	16,66	4021163106213	0,099	1	--
050340699	SCHELL rohový regulačný ventil COMFORT 1/2"	chróm s nastaviteľným 3/8" šrobením	16,55	4021163106220	0,106	1	--
050390699	SCHELL rohový regulačný ventil COMFORT 3/8"x12	chróm s upínacím krúžkom KIWA	17,87	4021163106275	0,114	1	--
050400699	SCHELL rohový regulačný ventil COMFORT 1/2"x15	chróm s upínacím krúžkom KIWA	18,87	4021163106282	0,137	1	--
050450699	SCHELL rohový regulačný ventil COMFORT 1/2"x16	chróm s nastaviteľným 3/8" šrobením	20,08	4021163106312	0,135	1	--
050470699	SCHELL rohový regulačný ventil COMFORT 1/2"x17	chróm s nastaviteľným 1/2" šrobením	21,29	4021163106343	0,146	1	4.8
050630699	SCHELL rohový regulačný ventil s normálnym filtrom	3/8" x 3/8" chróm (nahradené obj.č. 05 429 0699)	37,51	4021163106367	0,196	1	--
050640699	SCHELL rohový regulačný ventil s normálnym filtrom	chróm s nastaviteľným šrobením 12 a 15 mm	43,03	4021163156157	0,231	1	--
050950699	SCHELL rohový regulačný ventil COMFORT	3/8" chróm KIWA	11,14	4021163106404	0,135	1	--
050970699	SCHELL rohový regulačný ventil COMFORT	3/8" chróm skrátenej s ASAG KIWA	12,69	4021163106428	0,101	1	--
050980699	SCHELL rohový regulačný ventil COMFORT	3/8" chróm s ASAG KIWA	12,36	4021163106435	0,138	1	--
051000699	SCHELL rohový regulačný ventil	3/8" chróm so zabezpečeným ovládaním KIWA	22,62	4021163106459	0,142	1	--
052030699	<b>SCHELL rohový regulačný ventil s jemným filtrom</b>	<b>1/2" chróm so spätnou klapkou s ASAG (nahradené obj.č. 054310699)</b>	<b>16,33</b>	<b>4021163107548</b>	<b>0,183</b>	<b>1</b>	<b>--</b>
052040699	SCHELL rohový regulačný ventil s normálnym filtrom	1/2"x1/2" chróm bez stlačovacieho šrobenia	37,73	4021163150179	0,192	1	--
052120699	<b>SCHELL rohový regulačný ventil COMFORT</b>	<b>1/2"x3/8" chróm bez stlačovacieho šrobenia</b>	<b>4,30</b>	<b>4021163107579</b>	<b>0,128</b>	<b>1</b>	<b>4.7</b>
052170699	<b>SCHELL rohový regulačný ventil COMFORT</b>	<b>1/2"x1/2" chróm bez stlačovacieho šrobenia</b>	<b>6,18</b>	<b>4021163107593</b>	<b>0,125</b>	<b>1</b>	<b>4.7</b>
052520699	SCHELL rohový regulačný ventil COMFORT	1/2" chróm s ASAG odolný proti odzinkovaniu	12,91	4021163107869	0,147	1	4.7
052540699	SCHELL rohový regulačný ventil COMFORT	3/8" chróm s ASAG odolný proti odzinkovaniu	15,12	4021163107883	0,136	1	4.7
052760699	<b>SCHELL rohový regulačný ventil COMFORT 1/2"</b>	<b>chróm s dvojitou spätnou klapkou a ASAG</b>	<b>13,46</b>	<b>4021163131321</b>	<b>0,153</b>	<b>1</b>	<b>3.6</b>
053040699	SCHELL rohový regulačný ventil QUICK	chróm pre 1/2" nástrčný adaptér	11,36	4021163135275	0,104	1	--
053110699	SCHELL designový rohový regulačný ventil PURIS	1/2" chróm	99,30	4021163136586	0,560	1	--
053200699	<b>SCHELL designový rohový regulačný ventil EDITION</b>	<b>1/2" chróm s ASAG</b>	<b>52,19</b>	<b>4021163139457</b>	<b>0,322</b>	<b>1</b>	<b>4.2</b>
053210699	<b>SCHELL set designových rohových regulačných ventilov EDITION</b>	<b>1/2" chróm s ASAG</b>	<b>177,64</b>	<b>4021163139464</b>	<b>2,308</b>	<b>1</b>	<b>4.2</b>
053620699	SCHELL designový rohový ventil QUAD	1/2" chróm	141,23	4021163147681	0,580	1	4.1
053760699	<b>SCHELL designový rohový ventil STILE</b>	<b>1/2" x 3/8", chróm</b>	<b>20,52</b>	<b>4021163149739</b>	<b>0,223</b>	<b>1</b>	<b>4.3</b>
053770699	<b>SCHELL designový rohový ventil STILE</b>	<b>1/2"x1/2" chróm bez šrobenia</b>	<b>20,52</b>	<b>4021163150810</b>	<b>0,200</b>	<b>1</b>	<b>4.3</b>
053900699	<b>SCHELL designový rohový ventil PINT</b>	<b>1/2" x 3/8", chróm</b>	<b>11,36</b>	<b>4021163154504</b>	<b>0,140</b>	<b>1</b>	<b>4.4</b>
053920699	<b>SCHELL designový rohový ventil WING</b>	<b>1/2" x 3/8", chróm</b>	<b>20,52</b>	<b>4021163154610</b>	<b>0,220</b>	<b>1</b>	<b>4.3</b>

cenník obsahuje odporúčané ceny bez DPH

# Cenník produktov

obj.číslo	popis I	popis II	cena bez DPH €	EAN - kód	hmotnosť netto kg	balenie ks	strana v katalogu
053930699	SCHELL designový rohový ventil 4WING	1/2" x 3/8", chróm	20,52	4021163154603	0,220	1	4.3
053960699	SCHELL designový rohový ventil PINT	1/2" x 1/2", chróm	11,36	4021163154504	0,140	1	4.4
053980699	SCHELL designový rohový ventil WING	1/2" x 1/2", chróm	20,52	4021163154610	0,220	1	4.3
053990699	SCHELL designový rohový ventil 4WING	1/2" x 1/2", chróm	20,52	4021163154603	0,220	1	4.3
054050699	SCHELL rohový regulačný ventil COMFORT so zakrytým ovládaním	1/2" x 3/8", chróm	17,43	4021163160932	0,130	1	--
054060699	SCHELL rohový regulačný ventil COMFORT predĺžený o 26 mm so zakrytým ovládaním	1/2" x 3/8", chróm	19,42	4021163160932	0,200	1	--
054070699	SCHELL rohový regulačný ventil COMFORT predĺžený o 26 mm	1/2" x 3/8", chróm	13,46	4021163160956	0,200	1	--
054160699	SCHELL prípojovací ventil COMFORT	1/2" x 3/4" so spätnou klapkou, chróm	9,60	4021163161779	0,174	1	3.4
054180699	SCHELL rohový regulačný ventil COMFORT predĺžený o 26 mm	1/2" x 1/2", chróm	15,89	4021163162141	0,186	1	--
054190699	SCHELL rohový regulačný ventil PINT predĺžený o 26 mm	1/2" x 1/2", chróm	16,44	4021163162127	0,186	1	--
054280699	SCHELL rohový regulačný ventil COMFORT s filtrom 1/2"x3/8"	chróm, so sv. šrobením a závitom AGAG (náhrada obj.č. 049490699)	14,90	4021163164169	0,198	1	4.8
054290699	SCHELL rohový regulačný ventil COMFORT s filtrom 3/8"x3/8"	chróm, so sv. šrobením a závitom AGAG (náhrada obj.č. 050630699)	14,90	4021163164176	0,198	1	4.8
054310699	SCHELL rohový regulačný ventil COMFORT s filtrom	1/2" x 1/2", chróm (náhrada obj.č. 05 203 0699)	16,33	4021163164190	0,195	1	4.8
054400699	SCHELL prípojovací ventil COMFORT s horným ovládaním	1/2" x 3/4" skrátený, chróm	7,00	4021163166200	0,130	1	3.4
059000699	SCHELL šikmý ventil COMFORT	3/8"chróm skrátený	20,41	4021163107920	0,104	1	--
059010699	SCHELL šikmý ventil COMFORT	1/2"chróm skrátený	20,41	4021163107937	0,113	1	--
059030699	SCHELL šikmý ventil COMFORT	1/2"chróm s predĺžením a rozetou	28,14	4021163107951	0,152	1	--
059110699	SCHELL šikmý ventil COMFORT	1/2"chróm s vnútorným závitom skrátený	22,84	4021163108026	0,117	1	--
059130699	SCHELL šikmý ventil COMFORT	1/2"x15 chróm s upínacím krúžkom KIWA	24,05	4021163108033	0,142	1	--
059310699	SCHELL šikmý ventil COMFORT	3/8"x12 chróm s upínacím krúžkom KIWA	20,08	4021163108040	0,125	1	--
064000699	SCHELL priame šrobenie	3/8"vonkajší závit x3/8" vonkajší závit pr.:8mm chróm	3,53	4021163108101	0,040	20	4.10
064010699	SCHELL priame šrobenie	3/8"vonkajší závit x3/8" vonkajší závit pr.:10mm chróm	3,53	4021163108118	0,034	20	4.10
064020699	SCHELL priame šrobenie	1/2"vonkajší závit x1/2" vonkajší závit pr.:12mm chróm	6,51	4021163108125	0,071	20	4.10
064050699	SCHELL priame šrobenie	1/2"vonkajší závit x3/8" vonkajší závit pr.:10mm chróm	6,18	4021163108163	0,049	20	4.10
064080699	SCHELL priame šrobenie	3/8"vnútorný závitx3/8" vonkajší závit pr.:10mm chróm	5,52	4021163108200	0,046	20	4.10
064090699	SCHELL priame šrobenie	1/2"vnútorný závit1/2"vonkajší závit pr.:12mm chróm	11,25	4021163108217	0,075	50	4.10
064120699	SCHELL priame šrobenie	1/2"vnútorný závitx3/8"vonkajší závit pr.:10mm chróm	6,95	4021163108248	0,050	20	4.10
064150699	SCHELL rohové šrobenie	3/8"vnútorný závitx3/8" d=10mm chróm	9,93	4021163108279	0,075	25	--
064160699	SCHELL rohové šrobenie	1/2"vnútorný závit1/2"vonkajší závit pr.:12mm chróm	16,11	4021163108286	0,118	20	--
064190699	SCHELL rohové šrobenie	1/2"vnútorný závitx3/8"vonkajší závit pr.:10mm chróm	13,13	4021163108316	0,100	20	--
064220699	SCHELL rohové šrobenie	3/8"vnútorný závitx3/8"vonkajší závit pr.:10mm chróm	13,13	4021163108330	0,082	20	--
064260699	SCHELL rohové šrobenie	1/2"vnútorný závitx3/8"vonkajší závit pr.:10mm chróm	17,32	4021163108385	0,103	25	--
064340699	SCHELL rohové šrobenie 1/2"vonkajší z. x1/2" vonkajší závit	pr.:12mm s predĺžením a rozetou chróm	23,17	4021163108439	0,162	25	--
064350699	SCHELL rohové šrobenie 1/2"vonkajší z. x3/8" vonkajší závit	pr.:10mm s predĺžením a rozetou chróm	21,85	4021163108446	0,152	25	--
064360699	SCHELL priame dvojitě šrobenie	3/8"x3/8" pr.:8mm chróm	3,97	4021163108460	0,053	20	4.10
064370699	SCHELL priame dvojitě šrobenie	3/8"x3/8" pr.:10mm chróm	3,97	4021163108538	0,049	20	4.10
064380699	SCHELL priame dvojitě šrobenie	1/2"x1/2" pr.:12mm chróm	9,71	4021163108682	0,114	20	4.10
064410699	SCHELL priame dvojitě šrobenie	3/8"x10mm 3/8"x8mm chróm	7,17	4021163108736	0,054	25	4.10
064420699	SCHELL priame dvojitě šrobenie	1/2"x12mm 3/8"x10mm chróm	9,38	4021163108743	0,087	25	4.10
064450699	SCHELL rohové dvojitě šrobenie	3/8"x3/8" pr.:8mm chróm	10,37	4021163108767	0,087	25	--
064460699	SCHELL rohové dvojitě šrobenie	3/8"x3/8" pr.:10mm chróm	9,16	4021163108804	0,080	20	--
064470699	SCHELL rohové dvojitě šrobenie	1/2"x1/2" pr.:12mm chróm	19,09	4021163108910	0,133	20	--
064540699	SCHELL T-šrobenie	3/8" pr.:8mm chróm	9,93	4021163108965	0,091	25	--
064550699	SCHELL T-šrobenie	3/8" pr.:10mm chróm	7,94	4021163108996	0,086	20	--
064560699	SCHELL T-šrobenie	1/2" pr.:12mm chróm	21,85	4021163109115	0,178	25	--
064630699	SCHELL prípojovacie koleno na stenu	1/2" chróm s ASAG	10,70	4021163109177	0,101	1	3.6
064690699	SCHELL prípojovacie koleno na stenu pre sprchu	1/2" chróm so spätnou klapkou a tesnením ASAG	29,57	4021163147919	0,000	1	3.6
065110699	SCHELL šrobenie k vodomeru 3/4" vnútorný závit	chróm s 3/8" šrobenie pripravené ku plombovaniu	12,69	4021163109375	0,084	25	--
065290699	SCHELL priame dvojitě šrobenie	3/8"x3/8"10mm chróm odolné proti odzinkovaniu	8,50	4021163109641	0,055	20	4.10
065520699	SCHELL obmedzovač prietoku pre rohové ventily	DN 10 3/8 x 3/8 prietok 9 l/min	12,47	4021163155105	0,001	1	4.9
065530699	SCHELL obmedzovač prietoku pre rohové ventily	DN 10 3/8 x 3/8 prietok 6 l/min	12,47	4021163155112	0,001	1	4.9
065540699	SCHELL obmedzovač prietoku pre rohové ventily	DN10 3/8 x 3/8 prietok 4 l/min.	12,47	4021163155129	0,001	1	4.9
065550699	SCHELL obmedzovač prietoku pre rohové ventily	DN15 1/2 x 1/2 prietok 9 l/min	13,13	4021163155136	0,001	1	--
065560699	SCHELL obmedzovač prietoku pre rohové ventily	DN15 1/2 x 1/2 prietok 6 l/min	13,13	4021163155143	0,001	1	--
065570699	SCHELL obmedzovač prietoku pre rohové ventily	DN15 1/2 x 1/2 prietok 4 l/min	13,13	4021163155150	0,001	1	--
065581299	SCHELL armatúra pre vyrovnávanie tlaku PBV	k umývadlovým armatúram	48,55	4021163100000	0,200	1	1.11
065590699	SCHELL prípojovací set PBV	k ventilu PBV a armatúre	45,24	4021163159967	0,200	1	--
084420699	SCHELL armatúra medenej trubky pr.:12mm 500mm	chróm s 1/2" prevlečnou maticou pre elektrický zásobník	42,48	4021163109757	0,158	2	--
084450699	SCHELL armatúra medenej trubky pr.:12mm 1000mm	chróm s 1/2" prevlečnou maticou pre elektrický zásobník	76,79	4021163109771	0,302	2	--
084480699	SCHELL armatúra medenej trubky pr.:16mm 500mm	chróm s 1/2" prevlečnou maticou pre elektrický zásobník	48,99	4021163109795	0,195	2	--
084640699	SCHELL prípojovací set k armatúre PETIT SC	medená trubka 10/300mm prevlečná matica 1/2"	6,73	4021163147339	0,076	1	--
084800699	SCHELL prípojovací set trubiek M 8x1	k pripojeniu armatúr 450mm	64,55	4021163148817	0,201	1	4.13
084810699	SCHELL prípojovací set trubiek	ku sprchovým panelom, d. 500 mm, chróm	37,29	4021163153385	0,550	1	--
084820699	SCHELL prípojovací set trubiek	ku sprchovým panelom, d. 1000 mm, chróm	46,89	4021163153378	0,900	1	--
094060699	SCHELL rohový ventil s termostatom	chróm	201,91	4021163143423	0,703	1	--
094100699	SCHELL sada termostatického ventilu s prepojavacím potrubím	chróm	152,26	4021163147346	0,900	1	--
096560699	SCHELL rohový ventil COMFORT 1/2"chróm	s 3/8" sanitárnym vrškom	40,27	4021163111026	0,223	1	--
096570699	SCHELL rohový ventil COMFORT 1/2"chróm	so šróbovacou rozetou s 1/2" vrškom	54,73	4021163111033	0,293	1	--
101000699	SCHELL rohový ventil k vodomeru COMFORT 1/2"chróm	s 3/4"prevlečnou maticou s prípravou na plombovanie	67,86	4021163111248	0,335	1	--
101020699	SCHELL prípojovacie koleno k vodomeru 1/2"	chróm s 3/4" prevlečnou maticou s prípravou na plombovanie, nastaviteľné	54,06	4021163111262	0,263	1	--
102000630	SCHELL flexi-hadička Clean-Fix-S	300mm 3/8"prevl.matka, 3/8"šrobenie 10mm chróm, voľne	7,72	4021163149463	0,094	1	--
102000699	SCHELL flexi-hadička Clean-Fix-S	300mm 3/8"prevl.matka, 3/8"šrobenie 10mm chróm	8,39	4021163149418	0,086	1	--
102010699	SCHELL flexi-hadička Clean-Fix-S	500mm 3/8"prevl.matka, 3/8" šrobenie 10mm chróm	10,48	4021163149425	0,104	1	--

cenník obsahuje odporúčané ceny bez DPH

# Cenník produktov

obj.číslo	popis I	popis II	cena bez DPH €	EAN - kód	hmotnosť netto kg	balenie ks	strana v katalogu
102020699	SCHELL flexi-hadička Clean-Fix-S	1000mm 3/8" prevl.matka, 3/8" šróbenie 10mm chróm	17,32	4021163149432	0,140	1	--
102040630	SCHELL flexi-hadička Clean-Fix-S	300mm 3/8" šróbenie a nátrubok 10mm voľne	6,95	4021163149494	0,072	1	--
102040699	SCHELL flexi-hadička Clean-Fix-S	300mm 3/8" šróbenie a nátrubok 10mm chróm	7,50	4021163149449	0,071	1	--
102050699	SCHELL flexi-hadička Clean-Fix-S	400mm 3/8" šróbenie a nátrubok 10mm chróm	9,49	4021163149456	0,079	1	--
102060630	SCHELL flexi-hadička Clean-Fix-S	500mm 3/8" šróbenie a nátrubok 10mm voľne	8,94	4021163149500	0,089	1	--
102060699	SCHELL flexi-hadička Clean-Fix-S	500mm 3/8" šróbenie a nátrubok 10mm chróm	9,38	4021163149470	0,095	1	--
102070699	SCHELL flexi-hadička Clean-Fix-S	1000mm 3/8" šróbenie a nátrubok 10mm chróm	16,88	4021163149487	0,130	1	--
102100699	SCHELL flexi-hadička Clean-Fix-S	300mm 3/8" prevl.matka a nátrubok 10mm chróm	7,17	4021163149517	0,058	1	--
102110699	SCHELL flexi-hadička Clean-Fix-S	500mm 3/8" prevl.matka. a nátrubok 10mm chróm	9,16	4021163149944	0,074	1	--
102120699	SCHELL flexi-hadička Clean-Fix-S	1000mm 3/8" prevl.matka.a nátrubok 10mm chróm	16,88	4021163149524	0,120	1	--
102130699	SCHELL flexi-hadička Clean-Fix-S	300mm 1/2" prevl.matka. a nátrubok 10mm chróm	7,39	4021163149531	0,066	1	--
102140699	SCHELL flexi-hadička Clean-Fix-S	500mm 1/2" prevl.matka. a nátrubok 10mm chróm	9,49	4021163149548	0,085	1	--
102150699	SCHELL flexi-hadička Clean-Fix-S	300mm s 2 prevl.matkami 3/8" chróm	7,72	4021163149555	0,069	1	--
102160699	SCHELL flexi-hadička Clean-Fix-S	500mm s 2 prevl.matkami 3/8" chróm	9,71	4021163149562	0,088	1	--
102170699	SCHELL flexi-hadička Clean-Fix-S	1000mm s 2 prevl.matkami 3/8" chróm	19,64	4021163149579	0,128	1	--
102180630	SCHELL flexi-hadička Clean-Fix-S	200mm 3/8" prevl.matka a 3/8" koleno chr.voľne	8,72	4021163149586	0,070	1	--
102190630	SCHELL flexi-hadička Clean-Fix-S	300mm 3/8" prevl.matka a 3/8" koleno chr.voľne	9,16	4021163149593	0,078	1	--
102200699	SCHELL flexi-hadička Clean-Fix-S	300mm 3/8" prevl.matka a 1/2" prevl.matka chróm	7,72	4021163149609	0,079	1	--
102210699	SCHELL flexi-hadička Clean-Fix-S	500mm 3/8" prevl.matka a 1/2" prevl.matka chróm	10,15	4021163149616	0,095	1	--
102220699	SCHELL flexi-hadička Clean-Fix-S	1000mm 3/8" prevl.matka a 1/2" prevl.matka chróm	20,30	4021163149623	0,138	1	--
102230699	SCHELL flexi-hadička Clean-Fix-S	300mm s 2 prevl.matkami 1/2" chróm	7,94	4021163149630	0,089	1	--
102240699	SCHELL flexi-hadička Clean-Fix-S	500mm s 2 prevl.matkami 1/2" chróm	10,15	4021163149647	0,106	1	--
102250699	SCHELL flexi-hadička Clean-Fix-S	1000mm s 2 prevl.matkami 1/2" chróm	21,07	4021163149654	0,143	1	--
102260699	SCHELL flexi-hadička Clean-Fix-S	300mm 1/2" prevl.matka, 1/2" vonk. závit 10mm chróm	6,95	4021163149661	0,091	1	--
102270699	SCHELL flexi-hadička Clean-Fix-S	500mm 1/2" prevl.matka, 1/2" vonk. závit 10mm chróm	9,16	4021163149678	0,114	1	--
102280699	SCHELL flexi-hadička Clean-Fix-S	1000mm 1/2" prevl.matka, 1/2" vonk. závit 10mm chróm	18,65	4021163149685	0,160	1	--
102290699	SCHELL flexi-hadička Clean-Fix-S	300mm 3/8" šróbenie, 3/4" prevl.matka s prípr.na plombu	19,09	4021163149692	0,117	1	--
102490699	SCHELL flexi-hadička pripojovacia 3/8"	k podomietkovým nádržiam SCHELL	11,47	4021163153576	0,001	1	--
102500699	SCHELL flexi-hadička Clean-Fix-S	380mm 3/8" prevl.matka M8x1 so spätnou klapkou chróm	20,30	4021163160192	0,064	1	--
103000630	SCHELL flexi-hadička Clean-Flex-S otočná	300mm 3/8" prevl.matka 3/8" šróbenie 10mm voľne chr	8,94	4021163149746	0,083	1	--
103000699	SCHELL flexi-hadička Clean-Flex-S otočná	300mm 3/8" prevl.matka 3/8" šróbenie 10mm chróm	9,49	4021163149715	0,104	1	--
103010630	SCHELL flexi-hadička Clean-Flex-S otočná	500mm 3/8" prevl.matka 3/8" šróbenie 10mm voľne chr	10,70	4021163149753	0,106	1	--
103010699	SCHELL flexi-hadička Clean-Flex-S otočná	500mm 3/8" prevl.matka 3/8" šróbenie 10mm chróm	11,47	4021163149722	0,140	1	--
103040699	SCHELL flexi-hadička Clean-Flex-S otočná	300mm 3/8" prevl.matka 3/8" šróbenie 8mm chróm	12,47	4021163149920	0,103	1	--
103050699	SCHELL flexi-hadička Clean-Flex-S otočná	500mm 3/8" prevl.matka 3/8" šróbenie 8mm chróm	15,12	4021163149937	0,127	1	--
103060630	SCHELL flexi-hadička Clean-Flex-S otočná	300mm 3/8" šróbenie, nátrubok 10mm voľne	8,16	4021163149784	0,070	1	--
103060699	SCHELL flexi-hadička Clean-Flex-S otočná	300mm 3/8" šróbenie, nátrubok 10mm, chróm	8,72	4021163149760	0,088	1	--
103070630	SCHELL flexi-hadička Clean-Flex-S otočná	500mm 3/8" šróbenie, nátrubok 10mm, voľne	9,93	4021163149791	0,083	1	--
103070699	SCHELL flexi-hadička Clean-Flex-S otočná	500mm 3/8" šróbenie, nátrubok 10mm, chróm	10,70	4021163149777	0,111	1	--
103100699	SCHELL flexi-hadička Clean-Flex-S otočná	300mm 3/8" prevl.matka a nátrubok 10mm chróm	8,16	4021163149807	0,077	1	--
103110699	SCHELL flexi-hadička Clean-Flex-S otočná	500mm 3/8" prevl.matka a nátrubok 10mm chróm	9,93	4021163149814	0,101	1	--
103120699	SCHELL flexi-hadička Clean-Flex-S otočná	300mm 1/2" prevl.matka a nátrubok 10mm chróm	8,94	4021163149821	0,085	1	--
103130699	SCHELL flexi-hadička Clean-Flex-S otočná	500mm 1/2" prevl.matka a nátrubok 10mm chróm	10,70	4021163149838	0,110	1	--
103140699	SCHELL flexi-hadička Clean-Flex-S otočná	300mm s 2 prevl.matkami 3/8" chróm	8,94	4021163149845	0,088	1	--
103150699	SCHELL flexi-hadička Clean-Flex-S otočná	500mm s 2 prevl.matkami 3/8" chróm	10,48	4021163149852	0,112	1	--
103160699	SCHELL flexi-hadička Clean-Flex-S otočná	200mm 3/8" prevl.matka 3/8" koleno chróm	9,93	4021163149869	0,075	1	--
103170699	SCHELL flexi-hadička Clean-Flex-S otočná	300mm 3/8" prevl.matka 3/8" koleno chróm	10,37	4021163149876	0,090	1	--
103180699	SCHELL flexi-hadička Clean-Flex-S otočná	300mm 3/8" prevl.matka a 1/2" prevl.matka chróm	9,38	4021163149883	0,098	1	--
103190699	SCHELL flexi-hadička Clean-Flex-S otočná	500mm 3/8" prevl.matka a 1/2" prevl.matka chróm	11,36	4021163149890	0,122	1	--
103200699	SCHELL flexi-hadička Clean-Flex-S otočná	300mm s 2 prevl.matkami 1/2" chróm	9,49	4021163149906	0,106	1	--
103210699	SCHELL flexi-hadička Clean-Flex-S otočná	500mm s 2 prevl.matkami 1/2" chróm	11,36	4021163149913	0,131	1	--
103250699	SCHELL flexi-hadička Clean-Flex-S otočná	150mm 3/8" prevl.matica 3/8" šróbenie 10mm chróm	8,94	4021163154894	0,079	1	--
103260699	SCHELL flexi-hadička Clean-Flex-S otočná	150mm 3/8" šróbenie, nátrubok 10mm, chróm	7,94	4021163154887	0,061	1	--
103270699	SCHELL flexi-hadička Clean-Flex-S otočná	150mm 3/8" prevl.matica a nátrubok 10mm chróm	7,39	4021163154863	0,055	1	--
103280699	SCHELL flexi-hadička Clean-Flex-S otočná	150mm se 2 prevl.maticami 3/8" chróm	8,16	4021163154870	0,068	1	--
<b>191140699</b>	<b>SCHELL podomietkový ventil s rukoväťou COMFORT</b>	<b>1/2" chróm</b>	<b>12,03</b>	<b>4021163163346</b>	<b>0,350</b>	<b>1</b>	<b>4.6</b>
<b>191150699</b>	<b>SCHELL podomietkový ventil s rukoväťou COMFORT</b>	<b>3/4" chróm</b>	<b>13,90</b>	<b>4021163163353</b>	<b>0,460</b>	<b>1</b>	<b>4.6</b>
<b>191160699</b>	<b>SCHELL podomietkový ventil s rukoväťou COMFORT</b>	<b>1" chróm</b>	<b>20,41</b>	<b>4021163163360</b>	<b>0,660</b>	<b>1</b>	<b>4.6</b>
217000099	SCHELL elektronický modul CELIS E	vr.držiaku a skrutiiek	125,78	4021163161113	0,148	1	--
217010099	SCHELL elektronický modul PURIS/VENUS E na sieť	vyhotovenie od 09/15	154,47	4021163162189	0,056	1	--
217020099	SCHELL elektronický modul PURIS/VENUS E na batérie	vyhotovenie od 09/15	146,74	4021163162172	0,060	1	--
220160699	SCHELL vršok s otočnou páčkou	so spätnou klapkou 1/2" chróm	19,31	4021163113983	0,069	1	--
220170699	SCHELL vršok s otočnou páčkou	so spätnou klapkou 3/4" chróm	24,94	4021163113990	0,131	1	--
220190699	SCHELL vršok na nástrčný kľúč	1/2" chróm	18,54	4021163114003	0,074	1	--
221310699	SCHELL sanitárny vršok COMFORT	3/8"chróm s vrškom s tukovým púzdom so spätnou klapkou	21,96	4021163129922	0,063	1	3.5
221320699	SCHELL sanitárny vršok COMFORT	1/2"chróm s vrškom s tukovým púzdom so spätnou klapkou	22,18	4021163129939	0,088	1	3.5
221350699	SCHELL rukoväť SECUR s vrškom	uzamykateľná so spätnou klapkou 1/2" chróm	51,19	4021163133196	0,158	1	--
221380099	SCHELL sanitárny vršok s tukovým púzdom	so spätnou klapkou so západkovým púzdom 3/8"	12,47	4021163135619	0,046	1	--
221390099	SCHELL sanitárny vršok s tukovým púzdom	so spätnou klapkou so západkovým púzdom 1/2"	12,47	4021163135626	0,068	1	--
221450099	SCHELL vršok a vreteno komplet	pre POLAR	35,75	4021163138740	0,213	1	--
221460099	SCHELL vršok a vreteno komplet	pre POLAR - Set	41,26	4021163138764	0,315	1	--
221480099	SCHELL vršok ku splachovaciemu ventilu SCHELLOMAT		22,84	4021163142082	0,124	1	--
221650099	SCHELL keramický vršok 90 stupňov	DN 15, vonkajší závit 1/2"	23,28	4021163157918	0,068	1	--

cenník obsahuje odporúčané ceny bez DPH



# Cenník produktov

obj.číslo	popis I	popis II	cena bez DPH €	EAN - kód	hmotnosť netto kg	balenie ks	strana v katalogu
221680099	SCHELL vršok na nástrčný kľúč	pre termickú dezinfekciu armatúr VITUS	27,03	4021163159998	0,107	1	--
222080099	SCHELL špeciálny vršok	3/8"	15,45	4021163114485	0,047	1	--
222090699	SCHELL špeciálny vršok s páčkou	3/8" chróm	31,78	4021163114492	0,061	1	--
<b>222340099</b>	<b>SCHELL uzatvárací diel</b>	<b>pre POLAR II / POLAR II Set</b>	<b>18,98</b>	<b>4021163158625</b>	<b>0,070</b>	<b>1</b>	<b>9.15</b>
<b>222350099</b>	<b>SCHELL vršok a vreteno komplet (500 mm)</b>	<b>pre POLAR II Set</b>	<b>25,00</b>	<b>4021163158649</b>	<b>0,200</b>	<b>1</b>	<b>9.15</b>
<b>222360099</b>	<b>SCHELL vršok a vreteno komplet (200 mm)</b>	<b>pre POLAR II</b>	<b>23,20</b>	<b>4021163158632</b>	<b>0,200</b>	<b>1</b>	<b>9.15</b>
222370099	SCHELL náhradný vršok pre podomietkový ventil COMFORT 1/2"		11,10	4021163133476	0,086	1	--
222380099	SCHELL náhradný vršok pre podomietkový ventil COMFORT 3/4"		12,80	4021163133483	0,131	1	--
222390099	SCHELL náhradný vršok pre podomietkový ventil COMFORT 1"		19,20	4021163133490	0,193	1	--
222400099	SCHELL predlžovací set k podomietkovým ventilom COMFORT	predĺženie 40 mm	8,60	4021163133469	0,106	1	--
230140699	SCHELL Infra-čelná doska COMPACT	chróm	99,63	4021163133370	0,252	1	--
230360699	SCHELL páčka ku splachovaču Schellomat	splachovací ventil chróm	15,45	4021163140286	0,153	1	--
230420699	SCHELL ovládacie tlačítko s perkom	pre tlakový splachovač WC SILENT ECO chróm	61,57	4021163143669	0,231	1	9.10
230430699	SCHELL ovládacie tlačítko s perkom	pre tlakový splachovač WC SCHELLOMAT BASIC chróm	32,11	4021163143652	0,195	1	9.11
230460699	SCHELL ovládacie tlačítko s perkom	pre tlakový splachovač WC EDITION chróm	49,98	4021163143584	0,118	1	--
230470699	SCHELL ovládacie tlačítko s perkom	pre tlakový splachovač WC EDITION ECO	61,57	4021163143607	0,220	1	--
230490699	SCHELL ovládacie tlačítko s perkom	pre splachovač pisoáru EDITION chróm	40,16	4021163143683	0,125	1	--
230500699	SCHELL ovládacie tlačítko s perkom	pre splachovač pisoáru BASIC chróm	29,35	4021163143744	0,075	1	9.14
230510699	SCHELL rozeta	pre tlakový splachovač pisoáru EDITION chróm	28,80	4021163143706	0,086	1	--
230520699	SCHELL rozeta	pre tlakový splachovač WC EDITION/EDITION ECO chróm	36,52	4021163143638	0,129	1	--
230620699	SCHELL designová krycia trubka na rohový ventil	dĺžka 70mm 3/8" chróm	23,83	4021163147766	0,001	1	4.4
230630699	SCHELL designová krycia trubka na rohový ventil	dĺžka 180mm 3/8" chróm	27,80	4021163147773	0,001	1	4.4
230680699	SCHELL páka LINUS D-EH-M	pre podomietkovú sprchu.armatúru pákovú	50,42	4021163151589	0,179	1	--
230690699	SCHELL páka LINUS W-EH-M	pre podomietkovú umývaciu armatúru pákovú	47,22	4021163151565	0,173	1	--
230730699	SCHELL ovládacie tlačítko na SCHELLOMAT	EDITION ECO - vyhotovenie od r.v. 2009	62,67	4021163150865	0,156	1	9.10
230740099	SCHELL ovládacie tlačítko na nástennú armatúru PETIT SC	chróm	12,69	4021163150865	0,040	1	9.4
230770699	SCHELL čelna doska k pisoárovému splachovaču	COMPACT II Infra, chróm	23,39	4021163152395	0,280	1	9.13
230771599	SCHELL čelna doska k pisoárovému splachovaču	COMPACT II Infra, alpská biela	21,07	4021163152371	0,280	1	9.13
230792899	SCHELL čelna doska k pisoárovému splachovaču	COMPACT II Infra, nerez	37,29	4021163152388	0,220	1	9.13
<b>230802899</b>	<b>SCHELL čelna doska k pisoárovému splachovaču</b>	<b>EDITION HF/LC, nerez</b>	<b>19,86</b>	<b>4021163151930</b>	<b>0,330</b>	<b>1</b>	<b>2.10</b>
230820699	SCHELL tlačítko termostatu	pre sprchové panely	33,65	4021163156881	0,175	1	--
230880699	SCHELL ovládacia doska WC EDITION ECO	um. hmota, chróm, bez kartuše	39,61	4021163161144	0,369	1	--
230881599	SCHELL ovládacia doska WC EDITION ECO	um. hmota, biela, bez kartuše	33,54	4021163161151	0,369	1	--
231030699	SCHELL tlačítko termostatu VITUS	chróm	60,46	4021163159981	0,253	1	--
231040699	SCHELL tlačítko VITUS	otváracia, chróm	34,76	4021163160000	0,093	1	--
231070699	SCHELL tlačítko XERIS SC-M	vr.perka	18,65	4021163162387	0,001	1	--
231080699	SCHELL tlačítko XERIS SC-V	vr.perka	18,65	4021163162370	0,180	1	--
233010099	SCHELL západkové puzdro s podpornou objímkou	pre splachovací ventil SCHELLOMAT s kovovou rukoväťou	0,99	4021163142099	0,002	1	--
235020699	SCHELL medená trubka 1/2" s pájkovanou vsuvkou	pr.:10mm 500mm chróm	11,36	4021163114768	0,105	20	--
235070699	SCHELL medená trubka 1/2" s pájkovanou vsuvkou	pr.:10mm 1000mm chróm	22,84	4021163114805	0,184	20	--
235100699	SCHELL medená trubka 1/2" s pájkovanou vsuvkou	pr.:12mm 500mm chróm	18,43	4021163114829	0,137	10	--
235150699	SCHELL medená trubka 1/2" s pájkovanou vsuvkou	pr.:12mm 1000mm chróm	37,18	4021163114843	0,236	10	--
235180699	SCHELL medená trubka 3/4" s pájkovanou vsuvkou	pr.:12mm 500mm chróm	18,87	4021163114874	0,142	10	--
237670699	SCHELL srôbenie splachovacej trubky komplet	pre WC BASIC/SILENT ECO/EDITION/ECO chróm	29,35	4021163143645	0,148	1	9.10, 9.11
237680699	SCHELL splachovacia trubka 18x200mm chróm	pre tlakový splachovač pisoáru EDITION/BASIC	13,13	4021163143720	0,074	1	9.14
237690699	SCHELL splachovacia trubka Modell Benelux chróm	15x300mm pre splach. pisoáru EDITION/BASIC	19,86	4021163143737	0,139	1	9.14
247460699	SCHELL výtokové ramienko LINUS/VITUS 110mm	pre W-SC-M, W-SC-V, W-EH-M	52,41	4021163151244	0,340	1	--
247470699	SCHELL výtokové ramienko LINUS/VITUS 170mm	pre W-SC-M, W-SC-V, W-EH-M	75,03	4021163151251	0,530	1	--
247480699	SCHELL výtokové ramienko LINUS/VITUS 230mm	pre W-SC-M, W-SC-V, W-EH-M	120,26	4021163151268	0,700	1	--
247650699	SCHELL výtokové ramienko VITUS 110mm		106,36	4021163161359	0,340	1	--
247660699	SCHELL výtokové ramienko VITUS 170mm		76,35	4021163161342	0,001	1	--
247670699	SCHELL výtokové ramienko VITUS 230mm		123,02	4021163161335	0,001	1	--
247680699	SCHELL výtokové koleno VITUS		46,67	4021163161328	0,274	1	--
248350099	SCHELL srôbenie k hadici	mosadz so závitom M21x1,5mm	3,20	4021163115208	0,026	10	--
248370699	SCHELL pripojovacie koleno	s rozetou s ASAG 1/2" chróm	23,39	4021163115222	0,146	1	--
252310699	SCHELL ovládacia doska LINUS W-SC-V chróm	pre podomietkovú armatúru na jednu vodu	141,23	4021163158526	0,955	1	--
252312899	SCHELL ovládacia doska LINUS W-SC-V Edelst.	pre podomietkovú armatúru na jednu vodu	114,75	4021163158519	0,952	1	--
252320699	SCHELL ovládacia doska LINUS SC-M chróm	180x180 mm pre podomietkovú sprchu	132,40	4021163158502	0,001	1	9.6
252322899	SCHELL ovládacia doska LINUS SC-M nerez	180x180 mm pre podomietkovú sprchu	110,33	4021163158496	0,001	1	9.6
252330699	SCHELL ovládacia doska LINUS D-SC-T chróm	273x173 mm, pre podomietkovú sprchu	165,50	4021163158489	0,001	1	--
252332899	SCHELL ovládacia doska LINUS D-SC-T Edelst.	273x173mm pre podomietkovú sprchu	143,43	4021163158472	0,001	1	--
252340699	SCHELL ovládacia doska LINUS D-E-T chróm	273x173mm pre podomietkovú sprchu	272,52	4021163158465	0,001	1	--
252342899	SCHELL ovládacia doska LINUS D-E-T nerez	273x173mm pre podomietkovú sprchu	242,73	4021163158458	0,001	1	--
252350699	SCHELL ovládacia doska LINUS D-E-V, chróm	180x180mm pre podomietkovú sprchu	205,22	4021163158441	0,001	1	--
252352899	SCHELL ovládacia doska LINUS D-E-V, nerez	180x180mm pre podomietkovú sprchu	178,74	4021163158434	1,014	1	--
256660699	SCHELL set nástennej trubky VITUS	d. 1200 mm, chróm	115,85	4021163159332	0,500	1	--
256670699	SCHELL výtokové kolienko DN15 VITUS	pr. 15x100x150mm, chróm	82,75	4021163159349	0,260	1	--
256680699	SCHELL výtokové kolienko DN15 VITUS	pr. 15x100x500mm, chróm	94,34	4021163159356	0,710	1	--
258380699	SCHELL ovládač teploty MODUS E	k el armatúre MODUS E zmiešavacia chróm	36,96	4021163155518	0,001	1	--
<b>258830699</b>	<b>SCHELL ovládacie tlačítko PETIT SC s ochranným krúžkom</b>	<b>chróm prevedenie od r. 2007</b>	<b>20,41</b>	<b>4021163159370</b>	<b>0,180</b>	<b>1</b>	<b>9.4</b>
<b>258960099</b>	<b>SCHELL set náhradných o-krúžkov</b>	<b>pre POLAR II / POLAR II Set</b>	<b>1,96</b>	<b>4021163164213</b>	<b>0,008</b>	<b>1</b>	<b>9.15</b>
259440099	SCHELL pripievňovací set PETIT SC	k upevneniu na umývadlo, výroba od r. 2006	9,16	4021163144680	0,021	1	--
259830699	SCHELL ovládacia páka Modus EH		34,98	4021163156836	0,001	1	--

cenník obsahuje odporúčané ceny bez DPH

# Cenník produktov

obj. číslo	popis I	popis II	cena bez DPH €	EAN - kód	hmotnosť netto kg	balenie ks	strana v katalogu
259840699	SCHELL otočná páka Modus K		32,99	4021163156829	0,001	1	--
259880099	SCHELL prípevňovací set	k umývadlovým armatúram	11,14	4021163156782	0,001	1	--
259890699	SCHELL ovládacia páka VITUS EH	chróm	45,24	4021163160109	0,250	1	--
259900099	SCHELL prípevňovací set Petit SC-M		11,14	4021163161908	0,001	1	--
259920099	SCHELL prípevňovací set	pre nástenné umývadlové armatúry	12,36	4021163162776	0,077	1	--
260070699	SCHELL výtokové šróbenie komplet	pre tlakový splachovač WC SCHELLOMAT chróm	32,55	4021163115451	0,065	1	9.12
260530699	SCHELL šróbenie k vodomeru 3/4" vnútorný závit	3/8" výstup chróm s prípravou ku plombovaniu	9,49	4021163115567	0,075	25	--
260720699	SCHELL servisný set	pre splachovací ventil SCHELLOMAT	20,85	4021163135145	0,048	1	--
265000699	SCHELL sverné šróbenie komplet	3/8"x10mm chróm	1,54	4021163115673	0,015	20	4.11
265010699	SCHELL špeciálne sverné šróbenie	3/8"x10mm chróm s vyrovnaním dĺžky	1,99	4021163115796	0,020	25	4.11
265020699	SCHELL sverné šróbenie komplet	3/8"x8mm chróm	1,54	4021163115925	0,015	20	4.11
265060699	SCHELL sverné šróbenie komplet	3/8"x12mm chróm	2,98	4021163115949	0,013	25	4.11
265070699	SCHELL sverné šróbenie komplet	1/2"x8mm chróm	4,19	4021163115956	0,036	20	4.11
265090699	SCHELL sverné šróbenie komplet	1/2"x10mm chróm	4,19	4021163115970	0,035	20	4.11
265110699	SCHELL sverné šróbenie komplet	1/2"x12mm chróm	4,19	4021163116052	0,033	20	4.11
265130699	SCHELL sverné šróbenie komplet	1/2"x14mm chróm	4,19	4021163116113	0,029	20	4.11
265150699	SCHELL sverné šróbenie komplet	3/4"x15mm chróm	7,94	4021163116144	0,057	25	4.11
265160699	SCHELL sverné šróbenie komplet	3/4"x16mm chróm	7,94	4021163116151	0,049	25	4.11
265180699	SCHELL sverné šróbenie komplet	3/8"x8mm chróm s vyrovnaním dĺžky	2,43	4021163116182	0,020	50	4.11
266000099	SCHELL sverné tesnenie	3/8"x8mm	0,44	4021163116397	0,001	10	--
266020099	SCHELL sverné tesnenie	3/8"x10mm	0,44	4021163116410	0,001	50	--
266050099	SCHELL sverné tesnenie	1/2"x8mm	0,44	4021163116434	0,002	50	--
266070099	SCHELL sverné tesnenie	1/2"x10mm	0,44	4021163116441	0,001	50	--
266090099	SCHELL sverné tesnenie	1/2"x12mm	0,44	4021163116458	0,001	50	--
266110099	SCHELL sverné tesnenie	1/2"x14mm	0,44	4021163116465	0,001	50	--
266150099	SCHELL sverné tesnenie	3/4"x15mm	0,77	4021163116496	0,002	50	--
266160099	SCHELL sverné tesnenie	3/4"x16mm	0,77	4021163116502	0,002	50	--
266200099	SCHELL upínací krúžok komplet	3/8"x10mm	0,44	4021163116540	0,001	50	4.11
266210099	SCHELL upínací krúžok na vyrovnávanie dĺžky komplet	3/8"x10mm	0,55	4021163116557	0,002	50	4.11
266220099	SCHELL upínací krúžok na vyrovnávanie dĺžky komplet	3/8"x8mm	0,77	4021163116564	0,003	50	4.11
270060699	SCHELL T-kus	1/2"x10mm chróm so stlačovacím šróbením	25,60	4021163116588	0,098	25	--
270080699	SCHELL nástenná podložka	1/2"x10mm chróm so stlačovacím šróbením	25,60	4021163116625	0,181	25	--
270090699	SCHELL nástenná podložka	1/2"x12mm chróm so stlačovacím šróbením	25,60	4021163116656	0,180	25	--
270140699	SCHELL distančná vložka	3/4" chróm	16,11	4021163116670	0,244	25	--
270150699	SCHELL T-kus s prevlečnou maticou	3/4" chróm	24,60	4021163116687	0,229	25	--
<b>270280699</b>	<b>SCHELL T-kus</b>	<b>3/8" chróm pre ventily na vedľajšie pripojenie, alebo drezové</b>	<b>5,35</b>	<b>4021163116694</b>	<b>0,066</b>	<b>25</b>	<b>3.6</b>
270880699	SCHELL T-kus	3/4" chróm pre ventily na vedľajšie pripojenie, alebo drezové	23,83	4021163116779	0,244	25	--
270950699	SCHELL armatúra s filtrom	3/4" k pripojovacím ventilom práčky/myčky chróm	31,78	4021163153910	0,369	1	--
278200699	SCHELL vonkajšia spojka so zvonkovou rozetou	pre tlakový splachovač pisoára	13,13	4021163132038	0,042	1	2.11, 9.14
278300699	SCHELL set rozet VITUS	chróm	27,47	4021163160093	0,400	1	--
285030699	SCHELL spätná klapka	1/2"chróm pre vaňové a sprchové armatúry	26,59	4021163123630	0,047	1	3.5
<b>285040699</b>	<b>SCHELL spätná klapka</b>	<b>3/4"chróm pre vaňové a sprchové armatúry</b>	<b>12,14</b>	<b>4021163123647</b>	<b>0,073</b>	<b>1</b>	<b>3.5</b>
285050699	SCHELL jednoduchá spätná klapka	3/8" chróm pre rohové ventily	40,16	4021163123821	0,156	1	--
285110699	SCHELL predfilter so spätnou klapkou	pre vysokotlaké zmesiacie armatúry chróm	17,87	4021163135244	0,048	1	9.1-9.3
285120699	SCHELL predfilter so spätnou klapkou	pre nízky tlak-zmesiacia, chróm	17,87	4021163135251	0,038	1	9.1
285180099	SCHELL spätná klapka vkladacia	k pripojovacím flexi-hadiciam armatúr	12,36	4021163156928	0,001	1	--
286020699	SCHELL privzdušnenie trubky	3/4" chróm	14,56	4021163116861	0,138	1	--
<b>286050699</b>	<b>SCHELL poistka umiestnenia hadice</b>	<b>3/4" chróm pre ventily na vedľajšie pripojenie</b>	<b>11,85</b>	<b>4021163116878</b>	<b>0,084</b>	<b>1</b>	<b>3.5</b>
286120699	SCHELL privzdušnenie trubky	1/2" chróm	15,89	4021163116885	0,117	1	--
286170699	SCHELL jednoduché zabezpečenie armatúry	so spätnou klapkou a privzdušením 1/2" chróm	32,22	4021163123609	0,185	1	--
286180699	SCHELL jednoduché zabezpečenie armatúry	so spätnou klapkou a privzdušením 3/4" chróm	34,98	4021163123616	0,241	1	--
286290699	SCHELL privzdušnenie trubky typ C	chróm pre POLAR/POLAR SET	16,33	4021163138726	0,117	1	9.15
286320699	SCHELL privzdušnenie trubky	pre POLAR / POLAR Set	13,46	4021163138757	0,014	1	9.15
289190699	SCHELL perlator ECO (6 l / min.)	k umývadlovým armatúram SCHELL	11,92	4021163154139	0,020	1	9.3, 9.4
289220699	SCHELL perlator ECO (5 l / min.)	k umývadlovým armatúram SCHELL	11,92	4021163160857	0,020	1	--
291890699	SCHELL sprchový set VITUS	flexi-hadica d. 1500 mm, tyč d. 920 mm	86,83	4021163159363	0,889	1	--
291910699	SCHELL ručná sprchová hlavica	k sprchovému setu VITUS, chróm	39,72	4021163160215	0,228	1	--
291920699	SCHELL tlačítko termostatu Easy Grip	s predĺženou pákou	55,94	4021163160611	0,209	1	--
<b>293000099</b>	<b>SCHELL piest komplet</b>	<b>mosadz pre Schellomat tlakový splachovač WC 02 238 0699</b>	<b>12,14</b>	<b>4021163116991</b>	<b>0,064</b>	<b>1</b>	<b>9.12</b>
<b>293120099</b>	<b>SCHELL piest komplet</b>	<b>pre SCHELLOMAT tlakový splachovač pisoára chróm</b>	<b>9,71</b>	<b>4021163117035</b>	<b>0,032</b>	<b>1</b>	<b>--</b>
293170699	SCHELL vnútorná spojka	pre SCHELLOMAT tlakový splachovač pisoára chróm	11,92	4021163117066	0,017	1	9.14
293630099	SCHELL piest komplet	pre SCHELLOMAT tlakový splachovač WC	39,28	4021163117165	0,027	1	--
<b>293640099</b>	<b>SCHELL hlava uzáveru komplet</b>	<b>pre SCHELLOMAT tlakový splachovač WC</b>	<b>16,88</b>	<b>4021163117172</b>	<b>0,064</b>	<b>1</b>	<b>--</b>
<b>294070099</b>	<b>SCHELL kartuša</b>	<b>pre VERONA podomietkový tlakový splachovač WC</b>	<b>83,63</b>	<b>4021163102284</b>	<b>0,35</b>	<b>1</b>	<b>--</b>
<b>294160099</b>	<b>SCHELL kartuša</b>	<b>pre COMPACT/VERONA podomietkový tlakový splachovač pisoára</b>	<b>45,79</b>	<b>4021163102291</b>	<b>0,17</b>	<b>1</b>	<b>--</b>
<b>294200099</b>	<b>SCHELL piest s ihlou na čistenie trysky</b>	<b>plast pre SCHELLOMAT tlakový splachovač WC 02 202 0699</b>	<b>11,92</b>	<b>4021163132298</b>	<b>0,02</b>	<b>1</b>	<b>9.12</b>
294210699	SCHELL páčka komplet so skrútkou	pre SCHELLOMAT tlakový splachovač WC	23,06	4021163132427	0,04	1	9.12
<b>294790099</b>	<b>SCHELL kartuša komplet</b>	<b>pre splach. WC EDITION ECO/SILENT ECO</b>	<b>23,72</b>	<b>4021163143614</b>	<b>0,173</b>	<b>1</b>	<b>9.10</b>
<b>294900099</b>	<b>SCHELL kartuša komplet</b>	<b>pre tlakový splachovač WC EDITION / BASIC</b>	<b>20,74</b>	<b>4021163143591</b>	<b>0,173</b>	<b>1</b>	<b>9.11</b>
294920099	SCHELL kartuša komplet	pre tlakový splachovač pisoára SCHELLOMAT EDITION	33,76	4021163143935	0,081	1	--
<b>294930099</b>	<b>SCHELL kartuša komplet</b>	<b>pre tlakový splachovač pisoára SCHELLOMAT BASIC</b>	<b>14,67</b>	<b>4021163143690</b>	<b>0,055</b>	<b>1</b>	<b>9.14</b>
295170699	SCHELL ovládacie tlačítko LINUS SC-V	chróm pre podomietkovú sprchu na studenú vodu	37,73	4021163151213	0,218	1	9.5
295180099	SCHELL adaptér k elektromagnetickému ventilu	pre podomietkové armatúry	18,09	4021163144055	0,090	1	--

cenník obsahuje odporúčané ceny bez DPH

# Cenník produktov

obj.číslo	popis I	popis II	цена без ДPH €	EAN - kód	hmotnosť netto kg	balenie ks	strana v katalógu
295190099	SCHELL spätná klapka DN10	pre podomietkové armatúry	8,50	4021163144062	0,003	1	--
295210099	SCHELL krytka	pre podomietkové armatúry	3,53	4021163144079	0,022	1	--
295220699	SCHELL ovládacie tlačítko LINUS	pre D-SC-T, D-E-T	46,45	4021163144086	0,239	1	9.8
295230699	SCHELL ovládacie tlačítko LINUS D-SC-T	chróm pre podomietkovú sprchu, termostat	43,25	4021163151220	0,000	1	9.7
295240099	SCHELL termostatická kartuša	pre D-SC-T, D-E-T	75,80	4021163144109	0,443	1	9.
295450699	SCHELL ovládacie tlačítko LINUS SC-M	chróm pre podomietkovú sprchu zmiešavaciu	38,07	4021163150933	0,218	1	9.5
296130099	SCHELL zmiešavacia kartuša LINUS D-EH-M	k podomietkovým sprch.pákovým armatúram	50,42	4021163151596	0,056	1	--
<b>296180099</b>	<b>SCHELL kartuša pre SCHELLOMAT EDITION</b>	<b>ECO pre splachovače od r.v. 2009</b>	<b>23,72</b>	<b>4021163150872</b>	<b>0,174</b>	<b>1</b>	<b>9.10</b>
296230699	SCHELL posuvná krytka LINUS	k podomietkovým sprch., alebo umýv.pákovým armatúram	30,56	4021163151725	0,143	1	--
<b>296250099</b>	<b>SCHELL kartuša pre WC COMPACT II EDITION</b>	<b>ECO</b>	<b>44,46</b>	<b>4021163152340</b>	<b>0,180</b>	<b>1</b>	<b>9.9</b>
<b>296260099</b>	<b>SCHELL kartuša pre WC COMPACT II EDITION</b>		<b>31,00</b>	<b>4021163152333</b>	<b>0,180</b>	<b>1</b>	<b>9.9</b>
<b>296280099</b>	<b>SCHELL kartuša pre pisoár COMPACT II EDITION</b>		<b>24,71</b>	<b>4021163152357</b>	<b>0,180</b>	<b>1</b>	<b>9.13</b>
296340099	SCHELL kartuša pre pákovú armatúru VITUS		57,59	4021163160116	0,150	1	--
<b>296370099</b>	<b>SCHELL kartuša samozatváracia pre PURIS / PETIT / XERIS SC - M</b>	<b>zmiešavacia, prevedenie od r.2010</b>	<b>49,65</b>	<b>4021163153965</b>	<b>0,200</b>	<b>1</b>	<b>9.3</b>
<b>296380099</b>	<b>SCHELL kartuša samozatváracia pre PURIS / PETIT / XERIS SC</b>	<b>na studenú/predmiešanú vodu, prevedenie od r.2010</b>	<b>43,91</b>	<b>4021163153958</b>	<b>0,200</b>	<b>1</b>	<b>9.3, 9.4</b>
<b>296390099</b>	<b>SCHELL kartuša samozatváracia pre LINUS D-SC-M</b>	<b>zmiešavacia, prevedenie od r.2010</b>	<b>49,65</b>	<b>4021163153941</b>	<b>0,220</b>	<b>1</b>	<b>9.5</b>
<b>296400099</b>	<b>SCHELL kartuša samozatváracia pre LINUS D-SC-V</b>	<b>na studenú/predmiešanú vodu, prevedenie od r.2010</b>	<b>43,91</b>	<b>4021163153934</b>	<b>0,220</b>	<b>1</b>	<b>9.5</b>
<b>296410099</b>	<b>SCHELL kartuša samozatváracia pre LINUS D-SC-T</b>	<b>pre armatúru s termostatom, prevedenie od r.2010</b>	<b>49,65</b>	<b>4021163153972</b>	<b>0,210</b>	<b>1</b>	<b>9.7</b>
296430099	SCHELL WC kartuša EDITION ECO ND	na nízky tlak, s autom.čistením trysky piestu	54,39	4021163154177	0,227	1	--
296440099	SCHELL WC kartuša EDITION ND	na nízky tlak, s autom.čistením trysky piestu	47,22	4021163154184	0,001	1	--
296480699	SCHELL predlžovacia kartuša D-SC-M	25mm	154,47	4021163155044	0,577	1	--
296490699	SCHELL predlžovacia kartuša D-SC-M	50mm	154,47	4021163155051	0,728	1	--
296510099	SCHELL kartuša samozatváracia pre PETIT SC	typ II z DR-mosadze odolnej proti odzinkovaniu	71,72	4021163154450	0,217	1	--
296520099	SCHELL kartuša samozatváracia pre LINUS WA-SC-M	zmiešavacia, prevedenie od r.2010	59,91	4021163154467	0,230	1	--
296530099	SCHELL kartuša samozatváracia pre LINUS WA-SC-V	na studenú/predmiešanú vodu, prevedenie od r.2010	57,15	4021163154474	0,230	1	--
296540699	SCHELL predlžovacia kartuša W-SC-M	25mm	155,57	4021163155037	0,596	1	--
296550699	SCHELL predlžovacia kartuša W-SC-M	50mm	156,67	4021163155020	0,729	1	--
296590099	SCHELL zmiešavacia kartuša LINUS D-C-M		45,24	4021163159752	0,520	1	--
296600099	SCHELL kartuša k nástennej armatúre PETIT	Model 2010	57,93	4021163156201	0,203	1	9.4
296640699	SCHELL ovládacia páka komplet	ku splachovaciemu ventilu SCHELLOMAT vyhotovenie od 11/2011	22,62	4021163156393	0,001	1	9.12
296690699	SCHELL šróbenie splachovacej trubky komplet	vyhotovenie od 11/2011	25,82	4021163156751	0,001	1	9.12
296760099	SCHELL termostatická kartuša VITUS		83,30	4021163160123	0,400	1	--
296770099	SCHELL spúšťačia kartuša 90° VITUS		38,07	4021163160017	0,200	1	--
296780699	SCHELL ovládacie tlačítko VITUS SC-T	chróm	35,75	4021163160024	0,250	1	--
296790099	SCHELL samozatváracia kartuša	VITUS SC-T	55,94	4021163160031	0,400	1	--
296800699	SCHELL ovládacie tlačítko VITUS SC-M	chróm	36,96	4021163160048	0,250	1	--
296810099	SCHELL samozatváracia kartuša VITUS SC-M	vr. obmedzovača horúcej vody	57,93	4021163160079	0,450	1	--
296820699	SCHELL ovládacia páčka Linus D-C-M	pre LINUS D-C-M / BASIC D-C-M, chróm	62,34	4021163160642	0,300	1	--
296840099	SCHELL samozatváracia kartuša VITUS SC-T	pre nástenné umývadlové armatúry	58,48	4021163161380	0,253	1	--
296850099	SCHELL samozatváracia kartuša VITUS SC-M	pre nástenné umývadlové armatúry	61,24	4021163161373	0,253	1	--
296860099	SCHELL nemocničná ovládacia páka VITUS AH-M	pre nástenné umývadlové armatúry	73,04	4021163161397	0,001	1	--
296870099	SCHELL zmiešavacia kartuša VITUS AH-M	pre nástenné umývadlové armatúry	61,24	4021163161403	0,001	1	--
296880699	SCHELL nemocničná ovládacia páka k termostatu VITUS AH-T	pre nástenné umývadlové armatúry	72,82	4021163161410	0,001	1	--
442020699	SCHELL T-kus	1/2" chróm	19,42	4021163117363	0,113	25	--
444020699	SCHELL vidlica	1/2" chróm	14,67	4021163117417	0,098	25	--
<b>479960699</b>	<b>SCHELL rukoväť COMFORT</b>	<b>pre 3/4" ventily s vrškom (POLAR, COMFORT), chróm</b>	<b>5,52</b>	<b>4021163129953</b>	<b>0,010</b>	<b>1</b>	<b>9.15</b>
480060699	SCHELL sanitárna rukoväť SECUR uzamykateľná	1/2" chróm so západkovým puzdrom	44,69	4021163132731	0,091	5	3.5, 9.15
480550699	SCHELL ovládacie tlačítko k samozatváraciej armatúre panelu	LINUS DP-SC-T	26,81	4021163159394	0,093	1	--
480690699	SCHELL ovládacie tlačítko k samozatváraciej armatúre panelu	LINUS DP-SC-M	27,80	4021163159400	0,105	1	--
487000699	SCHELL medená trubka hladká	pr.:8mm 300mm chróm	6,40	4021163118018	0,043	30	--
487020699	SCHELL medená trubka hladká	pr.:8mm 500mm chróm	12,91	4021163118056	0,072	30	--
487070699	SCHELL medená trubka hladká	pr.:8mm 1000mm chróm	23,61	4021163118100	0,159	30	--
<b>487080699</b>	<b>SCHELL medená trubka hladká</b>	<b>pr.:10mm 300mm chróm</b>	<b>3,20</b>	<b>4021163118117</b>	<b>0,061</b>	<b>20</b>	<b>4.13</b>
<b>487100699</b>	<b>SCHELL medená trubka hladká</b>	<b>pr.:10mm 500mm chróm</b>	<b>6,18</b>	<b>4021163118131</b>	<b>0,092</b>	<b>20</b>	<b>4.13</b>
487150699	SCHELL medená trubka hladká	pr.:10mm 1000mm chróm	18,65	4021163118179	0,196	20	4.13
487400699	SCHELL medená trubka v spirále	pr.:8mm 5000mm chróm	71,05	4021163118254	0,943	1	4.13
487410699	SCHELL medená trubka v spirále	pr.:10mm 5000mm chróm	72,27	4021163118292	1,140	1	4.13
487420699	SCHELL medená trubka v spirále	pr.:12mm 5000mm chróm	88,93	4021163118315	1,410	1	4.13
497000699	SCHELL medená trubka 3/8" s obrubou	pr.:10mm 300mm chróm	5,19	4021163118575	0,054	20	4.13
497020699	SCHELL medená trubka 3/8" s obrubou	pr.:10mm 500mm chróm	8,50	4021163118605	0,099	20	4.13
497070699	SCHELL medená trubka 3/8" s obrubou	pr.:10mm 1000mm chróm	17,87	4021163118643	0,180	20	4.13
497080699	SCHELL medená trubka 1/2" s obrubou	pr.:10mm 300mm chróm	5,19	4021163118667	0,057	20	--
497100699	SCHELL medená trubka 1/2" s obrubou	pr.:10mm 500mm chróm	8,50	4021163118681	0,091	20	--
497150699	SCHELL medená trubka 1/2" s obrubou	pr.:10mm 1000mm chróm	17,87	4021163118728	0,186	20	--
497160699	SCHELL medená trubka 1/2" s obrubou	pr.:12mm 300mm chróm	9,49	4021163118735	0,084	10	--
497180699	SCHELL medená trubka 1/2" s obrubou	pr.:12mm 500mm chróm	16,33	4021163118766	0,135	10	--
497230699	SCHELL medená trubka 1/2" s obrubou	pr.:12mm 1000mm chróm	34,53	4021163118803	0,233	10	--
497260699	SCHELL medená trubka 1/2" s obrubou	pr.:14mm 500mm chróm	17,65	4021163118834	0,162	10	--
497310699	SCHELL medená trubka 1/2" s obrubou	pr.:14mm 1000mm chróm	38,07	4021163118872	0,270	10	--
497340699	SCHELL medená trubka 1/2" s obrubou	pr.:16mm 500mm chróm	20,30	4021163118896	0,158	10	--
497390699	SCHELL medená trubka 1/2" s obrubou	pr.:16mm 1000mm chróm	44,13	4021163118919	0,329	10	--
497610699	SCHELL medená trubka 1/2" s obrubou	pr.:15mm 1000mm chróm	41,04	4021163118988	0,296	10	--
500000699	SCHELL medená trubka 3/8" s obrubou 1/2" s obrubou	pr.:10mm 300mm chróm	5,19	4021163119077	0,062	20	--

cenník obsahuje odporúčané ceny bez DPH

# Cenník produktov

obj. číslo	popis I	popis II	cena bez DPH	EAN - kód	hmotnosť netto kg	balenie ks	strana v katalogu
500010699	SHELL medená trubka 3/8" s obrubou 1/2" s obrubou	pr.:10mm 400mm chróm	6,73	4021163119268	0,082	20	--
500020699	SHELL medená trubka 3/8" s obrubou 1/2" s obrubou	pr.:10mm 500mm chróm	8,50	4021163119305	0,091	20	--
500030699	SHELL medená trubka 3/8" s obrubou 1/2" s obrubou	pr.:10mm 600mm chróm	10,15	4021163119473	0,120	20	--
500040699	SHELL medená trubka 3/8" s obrubou 1/2" s obrubou	pr.:10mm 700mm chróm	11,47	4021163119503	0,139	20	--
500050699	SHELL medená trubka 3/8" s obrubou 1/2" s obrubou	pr.:10mm 800mm chróm	14,12	4021163119626	0,161	20	--
500070699	SHELL medená trubka 3/8" s obrubou 1/2" s obrubou	pr.:10mm 1000mm chróm	17,87	4021163119664	0,188	20	--
502230699	SHELL splachovacia trubka zahnutá	pr.:18mm 300mm chróm	44,46	4021163119923	0,117	1	2.11
502910699	SHELL splachovacia trubka lomená	pr.:18mm 300mm chróm	49,65	4021163144956	0,113	1	--
507220699	SHELL splachovacia trubka	pr.:18mm 300mm chróm	24,38	4021163120080	0,111	1	2.11
507440699	SHELL splachovacia trubka	pr.:15mm 500mm chróm	35,31	4021163131482	0,208	1	2.11
507450699	SHELL splachovacia trubka	pr.:15mm 300mm chróm	24,27	4021163132199	0,130	1	2.11
510100099	SHELL predlžovací kábel pre senzorové armatúry	CELIS, VENUS, SCHELLTRONIC, vyhotovenie od 05/2015	34,09	4021163161250	0,040	1	--
510130099	SHELL náhradný set pre senzorové armatúry PURIS a VENUS	na batérie	30,45	4021163162912	0,010	1	--
510140099	SHELL prípojovací kábel pre termickú dezinfekciu	dĺžka 5 m	57,26	4021163162684	0,128	1	--
510150099	SHELL prípojovací kábel pre termickú dezinfekciu	dĺžka 10 m	88,82	4021163162677	0,282	1	--
616620699	SHELL predĺženie PETIT SC	60mm pre výtokové ramienko chróm	35,75	4021163152210	0,000	1	--
618220699	SHELL krytka POLAR	pre nezámrzné ventily, chróm	7,72	4021163147360	0,048	1	--
624010699	SHELL štandardná posuvná rozeta	3/8" pr.:55mm chróm	2,76	4021163120790	0,016	1	4.12
624020699	SHELL štandardná posuvná rozeta	1/2" pr.:55mm chróm	2,76	4021163120813	0,074	1	4.12
624700699	SHELL posuvná rozeta	1/2" pr.:65mm nerez	3,53	4021163120943	0,008	1	4.12
625060699	SHELL rozeta	pre tlakový splachovač WC BASIC/SILENT ECO chróm	5,96	4021163143676	0,027	1	9.10, 9.11
625070699	SHELL rozeta	pre splach. pisoáru BASIC chróm	5,96	4021163143768	0,011	1	9.14
<b>625210699</b>	<b>SHELL skrutkovacia rozeta pre POLAR-set</b>	<b>3/4" chróm</b>	<b>12,14</b>	<b>4021163149104</b>	<b>0,183</b>	<b>1</b>	<b>9.15</b>
628050099	SHELL sietko		2,43	4021163144116	0,005	1	--
660830099	SHELL O-krúžok k plášťu splachovača	pre SCHELLTRONIC SCHELLMATIC	1,21	4021163132281	0,001	1	--
661900099	SHELL set o-krúžkov ku sprchovej hlavici COMFORT		2,76	4021163159950	0,006	1	--
699420399	SHELL krytka pre nezámrzný ventil	POLAR II, matný chróm	8,16	4021163154542	0,020	1	9.15
<b>699450399</b>	<b>SHELL rozeta pre nezámrzný ventil</b>	<b>POLAR II Set, matný chróm</b>	<b>12,14</b>	<b>4021163154535</b>	<b>0,140</b>	<b>1</b>	<b>9.15</b>
699460399	SHELL krytka pre nezámrzný ventil	POLAR II Set, matný chróm	8,16	4021163159066	0,020	1	9.15
699560699	SHELL tlačítko piezo 12 V	pre sprchové armatúry	103,71	4021163157468	0,064	1	--
699670699	SHELL krytka VITUS	chróm	32,99	4021163160062	0,086	1	--
699680699	SHELL krytka VITUS	chróm	43,25	4021163160055	0,230	1	--
699820399	SHELL krytka pre nezámrzný ventil	POLAR II Set i POLAR II, matný chróm	8,16	4021163159066	0,020	1	--
715060099	SHELL upevňovacia skrutka CELIS E		1,77	4021163151206	0,005	1	9.2
728470099	SHELL upevňovacia skrutka	pre plášť splachovača Schelltronic/Schellmatic	1,77	4021163128567	0,003	1	--
728720099	SHELL upevňovacia skrutka	pre ovládacie rukoväť pre PURIS Line	1,43	4021163137880	0,001	1	--
728830699	SHELL krytka s preduzáverom	pre splachovač WC EDITION / ECO chróm	3,42	4021163143621	0,001	1	--
733020099	SHELL kónus	3/8"x8mm mosadz	0,44	4021163122299	0,002	50	--
733090099	SHELL kónus	1/2"x10mm mosadz	0,99	4021163122343	0,008	50	--
747040699	SHELL prevlečná matica	3/8"x8mm chróm bez tesnenia	1,43	4021163122718	0,011	25	--
747060699	SHELL prevlečná matica	3/8"x10mm chróm bez tesnenia	1,43	4021163122749	0,011	25	--
747100699	SHELL prevlečná matica	1/2"x8mm chróm bez tesnenia	2,43	4021163122831	0,018	25	--
747120699	SHELL prevlečná matica	1/2"x10mm chróm bez tesnenia	2,21	4021163122855	0,018	25	--
747140699	SHELL prevlečná matica	1/2"x12mm chróm bez tesnenia	2,43	4021163122947	0,017	25	--
747160699	SHELL prevlečná matica	1/2"x14mm chróm bez tesnenia	2,43	4021163122985	0,015	25	--
747180699	SHELL prevlečná matica	1/2"x16mm chróm bez tesnenia	2,43	4021163123029	0,015	25	--
747210699	SHELL prevlečná matica	3/4"x16mm chróm bez tesnenia	4,97	4021163123067	0,034	25	--
747220699	SHELL prevlečná matica	3/4"x18mm chróm bez tesnenia	4,97	4021163123081	0,031	25	--
756210699	SHELL šróbenie splachovacej trubky	pre tlakový splachovač pisoáru EDITION chróm	19,09	4021163143713	0,145	1	--
756220699	SHELL šróbenie splachovacej trubky	pre tlakový splachovač pisoáru BASIC chróm	19,09	4021163143775	0,070	1	9.14
760630699	SHELL rozeta otvoru na umývadlo PETIT	pre armatúru PETIT SC chróm	13,46	4021163148268	0,080	1	--
765942899	SHELL univerzálna ovládacia doska	prestavovací set k INFRA/COMPACT	81,43	4021163147896	0,754	1	--
<b>771010099</b>	<b>SHELL vnútorná spojka ku WC</b>	<b>pr.:55mm</b>	<b>3,31</b>	<b>4021163123210</b>	<b>0,060</b>	<b>1</b>	<b>2.4</b>
774000099	SHELL zdvihacia objímka	pre SCHELLOMAT tlakový splachovač WC	7,72	4021163123227	0,005	1	9.12
774120699	SHELL krytka priestoru na batériu pre MODUS E	s tesnením	21,40	4021163155525	0,001	1	--
775390099	SHELL splachovacia trubka ku podmietskému splachovaču WC VERONA	28x1x805mm	19,86	4021163138252	0,100	1	--
776100099	SHELL senzorové okienko NANOSAN	pre PURIS/VENUS	36,96	4021163148442	0,010	1	--
776230099	SHELL senzorové okienko NANOSAN	pre CELIS E	35,75	4021163151190	0,010	1	9.2
776460099	SHELL krycí krúžok PETIT SC		4,19	4021163159431	0,007	1	--
776620099	SHELL tesnenie pre armatúry MODUS EH / K	s gumovým tesnením	7,72	4021163156812	0,001	1	--
<b>782036899</b>	<b>SHELL montážny kľúč</b>	<b>galvanicky pozinkovaný pre montáž rohových ventilov</b>	<b>3,20</b>	<b>4021163123272</b>	<b>0,102</b>	<b>1</b>	<b>4.12</b>
782070099	SHELL štvorhranný kľúč 12 mm	čierny	3,20	4021163123296	0,039	1	--
782170399	SHELL nástrčný kľúč 5 mm	matný chróm	0,77	4021163123364	0,006	1	--
782180399	SHELL nástrčný kľúč 6 mm	mat chróm pre výtokový ventil, pr. SW6	3,42	4021163123371	0,012	1	3.1
782300399	SHELL nástrčný kľúč	chróm pre POLAR/POLAR SET	3,20	4021163139624	0,034	1	9.15
782410099	SHELL nástrčný kľúč VITUS	pre termickú dezinfekciu	10,92	4021163161366	0,001	1	--
955980099	SHELL USB-Stick eSHELL	software	18,65	4021163159523	0,050	1	--

cenník obsahuje odporúčané ceny bez DPH



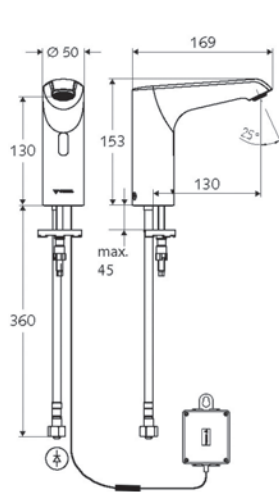

## PG Sanitárne armatúry

1

10	Elektronické umývadlové armatúry	1.1 – 1.4
10	Samozatváracie umývadlové armatúry	1.5, 1.6
12	Nástenné umývadlové armatúry	1.7
14	Nástenné sprchové armatúry	1.8
13	Podomietkové sprchové armatúry – elektronické	1.9, 1.10
13	Podomietkové sprchové armatúry – samozatváracie	1.11 – 1.14
41	Príslušenstvo k armatúram a rohovým ventilom	1.15



SHELL samozatváracia sprchová armatúra VITUS VD-SC-M / u

**SHELL senzorová umývadlová armatúra XERIS E HD-K mid.**

(na studenú/predmiešanú vodu) na batériu, vhodná k pripojeniu na eSchell (SWS/SSC)

**ZLOŽENIE:**

- armatúra s infra-senzorom
- programovateľný E-modul
- pripojovací kábel (dĺžka 220 mm) so zástrčkou, trieda IP 65
- axiálny elektromagnetický ventil 6 V
- externá priehradka na batériu
- pripojovacia flexi-hadička Clean-Fix S G 3/8 vnútorný závit x 400 mm so spätnou klapkou (ZK EN 1717:EB) a predfiltrom
- perlátor
- upevňovací materiál pre montáž na umývadlo

**Oblasť použitia / technické údaje:**

- prietok max. 5 l/min nezávislý na tlaku vody
- prevádzkový tlak 1 - 5 bar
- teplota horúcej vody max. 70 °C (krátkodob)
- nastaviteľná pomocou reflexu ruky
- dosah senzoru dlhý / stredný / krátky
- program hygienického preplachu (doby toku 30 s, 24 h po poslednom použití / každých 24 h)
- doba toku pri preplachu termickej dezinfekcie (300 s) / 120 s
- prerušenie funkcie pri čistení umývadla/armatúry 60 s
- možnosti nastavenia pomocou softwaru eSCHELL

**Materiál:** Telo z mosadze, vodná trať z plastu**Hmotnosť:** 1,8 kg/ks**Trieda hlučnosti: I****Doporučené príslušenstvo:**

- Rohový ventil s normálnym filtrom obj.č. 04 949 0699

**Označení energetickej úspornosti****WELL A-Public**

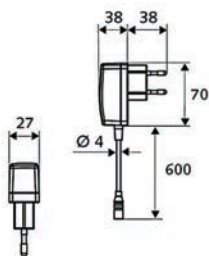
Rovnaké ako obj. č. 01 294 06 99, ale napájanie na sieť 230 V / 50 Hz so zástrčkovým zdrojom

Ako obj. č. 01 294 06 99, ale veľkosť small

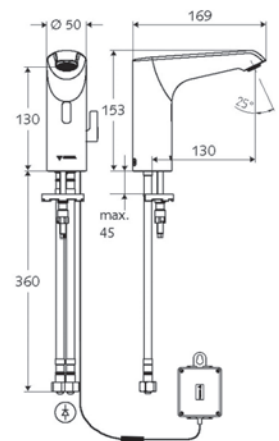

Ako obj. č. 01 208 06 99, ale veľkosť small

Ako obj. č. 01 294 06 99, ale veľkosť large

Ako obj. č. 01 208 06 99, ale veľkosť large



označenie tovaru	bal.	rozмеры	objednávkové číslo	povrch	€ bez DPH
SHELL senzorová umývadlová armatúra XERIS E HD-K mid. (na studenú/predmiešanú vodu) na batériu, vhodná k pripojeniu na eSchell (SWS/SSC)	1		01 294 06 99	chróm	293,49
Rovnaké ako obj. č. 01 294 06 99, ale napájanie na sieť 230 V / 50 Hz so zástrčkovým zdrojom	1		01 208 06 99	chróm	293,49
Ako obj. č. 01 294 06 99, ale veľkosť small	1		01 293 06 99	chróm	408,23
Ako obj. č. 01 208 06 99, ale veľkosť small	1		01 204 06 99	chróm	424,78
Ako obj. č. 01 294 06 99, ale veľkosť large	1		01 295 06 99	chróm	636,62
Ako obj. č. 01 208 06 99, ale veľkosť large	1		01 209 06 99	chróm	645,45

**SHELL senzorová umývadlová armatúra XERIS E HD-M mid.**

(vysokotlaká zmiešaná voda) na batériu 6 V

**ZLOŽENIE:**

- armatúra s infra-senzorom
- programovateľný E-modul
- pripojovací kábel (dĺžka 220 mm) so zástrčkou, trieda IP 65
- axiálny elektromagnetický ventil 6 V
- externá priehradka na batériu
- 2 pripojovacie flexi hadice Clean-Fix S G 3/8 vnútorný závit x 400 mm so spätnou klapkou (ZK EN 1717:EB) a predfiltrom
- perlátor
- upevňovací materiál pre montáž na umývadlo

**Oblasť použitia / technické údaje:**

- prietok max. 5 l/min nezávislý na tlaku vody
- prevádzkový tlak 1 - 5 bar
- teplota horúcej vody max. 70 °C (krátkodob)
- nastaviteľná pomocou reflexu ruky
- dosah senzoru dlhý / stredný / krátky
- program hygienického preplachu (doby toku 30 s, 24 h po poslednom použití / každých 24 h)
- doba toku pri preplachu termickej dezinfekcie (300 s) / 120 s
- prerušenie funkcie pri čistení umývadla/armatúry 60 s
- možnosti nastavenia pomocou softwaru eSCHELL

**Materiál:** Telo z mosadze, vodná trať z plastu**Hmotnosť:** 1,8 kg/ks**Trieda hlučnosti: I****Doporučené príslušenstvo:**

- Rohový ventil s normálnym filtrom obj.č. 04 949 0699

**Označení energetickej úspornosti****WELL B-Public**

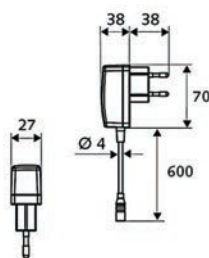
Rovnaké ako obj. č. 01 297 06 99, ale napájanie na sieť 230 V / 50 Hz so zástrčkovým zdrojom

Ako obj. č. 01 297 06 99, ale veľkosť small

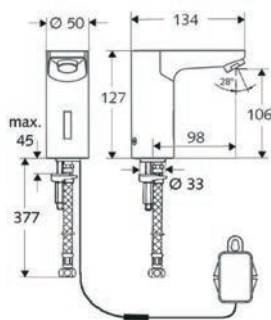

Ako obj. č. 01 254 06 99, ale veľkosť small

Ako obj. č. 01 297 06 99, ale veľkosť large

Ako obj. č. 01 254 06 99, ale veľkosť large



SHELL senzorová umývadlová armatúra XERIS E HD-M mid. (vysokotlaká zmiešaná voda) na batériu 6 V	1		01 297 06 99	chróm	314,45
Rovnaké ako obj. č. 01 297 06 99, ale napájanie na sieť 230 V / 50 Hz so zástrčkovým zdrojom	1		01 254 06 99	chróm	314,45
Ako obj. č. 01 297 06 99, ale veľkosť small	1		01 296 06 99	chróm	438,02
Ako obj. č. 01 254 06 99, ale veľkosť small	1		01 210 06 99	chróm	446,85
Ako obj. č. 01 297 06 99, ale veľkosť large	1		01 298 06 99	chróm	668,62
Ako obj. č. 01 254 06 99, ale veľkosť large	1		01 281 06 99	chróm	678,55

**SCHELL CELIS E**

**Elektronická umývadlová armatúra typ HD-K**  
na studenú, na batériu 6V

Kompaktná armatúra s infračerveným senzorom  
Na studenú, alebo predmiešanú vodu.  
Jednotvorová armatúra v celokovovom  
vyhotovení odolnom proti vandalizmu.

**Zloženie:**

- elektronický modul s ukazovateľom stavu batérie a 4. voliteľnými programami vr. programu preplachu usadenej vody (prietok 20 s, po 24 hod.)
- kartušový magnetický ventil 6 V
- externá priehradka 4 x 1,5 V alkalická batéria
- spojovací kábel so zástrčkou triedy IP 65
- 1 pripojovacia flexihadica Clean-Fix 5 G 3/8" (vnútorný závit) x 380 mm so spätnou klapkou a predfiltrom
- perlátor
- upevňovací materiál

**Oblasť použitia / technické údaje:**

- prietok: 5 l/min (nezávisí na tlaku v rozvode vody)
- hydraulický tlak 0,5 až 5 bar

**Materiál:**

- telo armatúry z mosadze odolnej proti odzinkovaniu

**Trieda hlučnosti: I**

**Skús. značka:** P-IX 19116/IZ

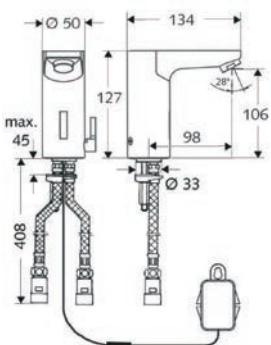

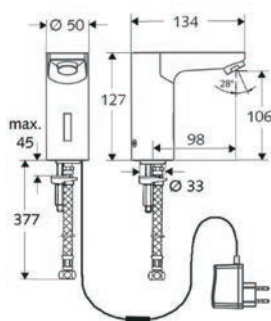
**Doporučené príslušenstvo:**

- rohový ventil s filtrom obj.č. 04 949 0699

**Označenie energetickej úspornosti**  
**WELL A-Public**

**Rovnaké ako obj. č. 01 230 06 99, ale napájanie na sieť 230 V / 50 Hz so zástrčkovým zdrojom**

označenie tovaru	bal.	rozмеры	objednávkové číslo	povrch	€ bez DPH
SCHELL CELIS E Elektronická umývadlová armatúra typ HD-K na studenú, na batériu 6V Kompaktná armatúra s infračerveným senzorom Na studenú, alebo predmiešanú vodu. Jednotvorová armatúra v celokovovom vyhotovení odolnom proti vandalizmu. <b>Zloženie:</b> - elektronický modul s ukazovateľom stavu batérie a 4. voliteľnými programami vr. programu preplachu usadenej vody (prietok 20 s, po 24 hod.) - kartušový magnetický ventil 6 V - externá priehradka 4 x 1,5 V alkalická batéria - spojovací kábel so zástrčkou triedy IP 65 - 1 pripojovacia flexihadica Clean-Fix 5 G 3/8" (vnútorný závit) x 380 mm so spätnou klapkou a predfiltrom - perlátor - upevňovací materiál <b>Oblasť použitia / technické údaje:</b> - prietok: 5 l/min (nezávisí na tlaku v rozvode vody) - hydraulický tlak 0,5 až 5 bar <b>Materiál:</b> - telo armatúry z mosadze odolnej proti odzinkovaniu <b>Trieda hlučnosti: I</b> <b>Skús. značka:</b> P-IX 19116/IZ <b>Doporučené príslušenstvo:</b> - rohový ventil s filtrom obj.č. 04 949 0699 <b>Označenie energetickej úspornosti</b> <b>WELL A-Public</b>	1		01 230 06 99	chróm	258,18
Rovnaké ako obj. č. 01 230 06 99, ale napájanie na sieť 230 V / 50 Hz so zástrčkovým zdrojom	1		01 231 06 99	chróm	258,18
Rovnaké ako obj. č. 01 231 06 99, ale napájanie na sieť 230 V / 50 Hz s podmietským zdrojom	1		01 244 06 99	chróm	258,18

**SCHELL CELIS E**

**Elektronická umývadlová armatúra typ HD-M**  
(vysokotlaká zmiešaná voda) na batériu 6 V

Kompaktná armatúra s infračerveným senzorom  
Zmiešavacia s regulátorom teploty.  
Jednotvorová armatúra v celokovovom  
vyhotovení odolnom proti vandalizmu.

**Zloženie:**

- elektronický modul s ukazovateľom stavu batérie a 4. voliteľnými programami vr. programu preplachu usadenej vody (prietok 20 s, po 24 hod.)
- kartušový magnetický ventil 6 V
- externá priehradka s 4 x 1,5 V alkalická batéria
- spojovací kábel so zástrčkou triedy IP 65
- 2 pripojovacie flexi hadice Clean-Fix 5 G 3/8" (vnútorný závit) x 380 mm so spätnou klapkou a predfiltrom
- perlátor
- upevňovací materiál

**Oblasť použitia / technické údaje:**

- prietok: 5 l/min (nezávisí na tlaku v rozvode vody)
- hydraulický tlak 0,5 až 5 bar
- teplota vody max. 70 °C (krátkodobé použitie)

**Materiál:**

- telo armatúry z mosadze odolnej proti odzinkovaniu

**Trieda hlučnosti: I**

**Skús. značka:** P-IX 19116/IZ

**Doporučené príslušenstvo:**

- rohový ventil s filtrom obj.č. 04 949 0699
- rohový ventil s termostatom obj.č. 09 406 0699

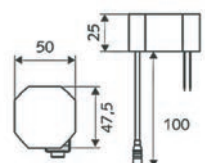
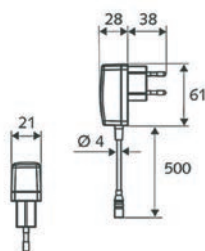
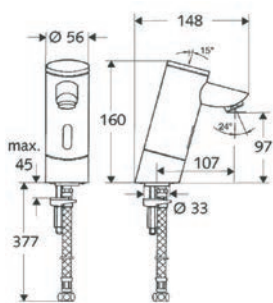
**Označenie energetickej úspornosti**  
**WELL B-Public**

**Rovnaké ako obj. č. 01 229 06 99, ale napájanie na sieť 230 V / 50 Hz so zástrčkovým zdrojom**

SCHELL CELIS E Elektronická umývadlová armatúra typ HD-M (vysokotlaká zmiešaná voda) na batériu 6 V Kompaktná armatúra s infračerveným senzorom Zmiešavacia s regulátorom teploty. Jednotvorová armatúra v celokovovom vyhotovení odolnom proti vandalizmu. <b>Zloženie:</b> - elektronický modul s ukazovateľom stavu batérie a 4. voliteľnými programami vr. programu preplachu usadenej vody (prietok 20 s, po 24 hod.) - kartušový magnetický ventil 6 V - externá priehradka s 4 x 1,5 V alkalická batéria - spojovací kábel so zástrčkou triedy IP 65 - 2 pripojovacie flexi hadice Clean-Fix 5 G 3/8" (vnútorný závit) x 380 mm so spätnou klapkou a predfiltrom - perlátor - upevňovací materiál <b>Oblasť použitia / technické údaje:</b> - prietok: 5 l/min (nezávisí na tlaku v rozvode vody) - hydraulický tlak 0,5 až 5 bar - teplota vody max. 70 °C (krátkodobé použitie) <b>Materiál:</b> - telo armatúry z mosadze odolnej proti odzinkovaniu <b>Trieda hlučnosti: I</b> <b>Skús. značka:</b> P-IX 19116/IZ <b>Doporučené príslušenstvo:</b> - rohový ventil s filtrom obj.č. 04 949 0699 - rohový ventil s termostatom obj.č. 09 406 0699 <b>Označenie energetickej úspornosti</b> <b>WELL B-Public</b>	1		01 229 06 99	chróm	278,59
Rovnaké ako obj. č. 01 229 06 99, ale napájanie na sieť 230 V / 50 Hz so zástrčkovým zdrojom	1		01 232 06 99	chróm	278,59
Rovnaké ako obj. č. 01 232 06 99, ale napájanie na sieť 230 V / 50 Hz s podmietským zdrojom	1		01 245 06 99	chróm	278,59



**DESIGN PLUS**  
Sanitär Heizung Klima



označenie tovaru

bal. rozmery

objednávkové číslo

povrch

€ bez DPH

**SHELL PURIS****Elektronická umývadlová armatúra typ HDK** na studenú, alebo predmiešanú vodu.

Na sieti nezávislá jednotvorová armatúra v celokovovom vyhotovení odolnom proti vandalizmu.

Armatúra v modulárnom vyhotovení s jednoduchou montážou a servisom,

**Zloženie:**

- elektronický modul s ukazovateľom stavu batérie a 5 voliteľnými programami
- kartušový magnetický ventil
- 4 x 1,5 V alkalickú batériu
- 1 pripojovací flexi hadičku R 3/8" x 380 mm so spätnou klapkou a predfiltrom
- perlátor
- upevňovací materiál

**Oblasť použitia:**

- prietok: 5 l/min
- hydraulický tlak 0,5 až 5 barov
- trieda hlučnosti I

**Označenie energetickej úspornosti WELL A-Public**

1	01 200 06 99	chróm	297,90
---	--------------	-------	--------

Rovnaké ako obj. č. 01 200 06 99, ale napájanie na sieť 230 V / 50 Hz so zástrčkovým zdrojom

1	01 212 06 99	chróm	297,90
---	--------------	-------	--------

Rovnaké ako obj. č. 01 212 06 99, ale s podmietským zdrojom 230 V / 50 Hz

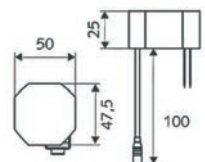
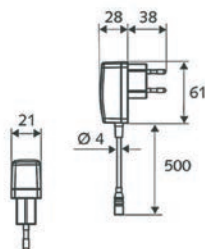
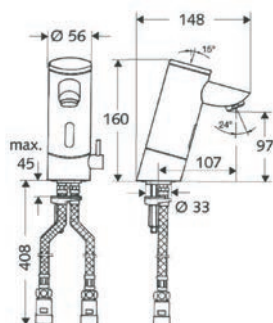
1	01 213 06 99	chróm	297,90
---	--------------	-------	--------

**Doporučené príslušenstvo:**

- Rohový ventil s normálnym filtrom 04 949 06 99
- Predlžovací kábel 1,5 m 01 550 00 99



**DESIGN PLUS**  
Sanitär Heizung Klima

**SHELL PURIS****Elektronická umývadlová armatúra typ HDM** (vysokotlaká zmiešaná voda) s regulátorom teploty.

Na sieti nezávislá jednotvorová armatúra v celokovovom vyhotovení odolnom proti vandalizmu.

Armatúra v modulárnom prevedení s jednoduchou montážou a servisom, obsahuje:

- elektronický modul s ukazovateľom stavu batérie a 5 voliteľnými programami
- kartušový magnetický ventil
- 4 x 1,5 V alkalickú batériu
- 2 pripojovacie flexi hadičky R 3/8" x 380 mm so spätnou klapkou a predfiltrom
- perlátor
- upevňovací materiál

**Oblasť použitia:**

- prietok: 5 l/min
- hydraulický tlak 0,5 až 5 barov
- trieda hlučnosti I
- teplota teplej vody max. 70 °C (krátkodobé použitie)

**Označenie energetickej úspornosti WELL B-Public**

1	01 201 06 99	chróm	318,86
---	--------------	-------	--------

Rovnaké ako obj. č. 01 20106 99, ale napájanie na sieť 230 V / 50 Hz so zástrčkovým zdrojom

1	01 214 06 99	chróm	318,86
---	--------------	-------	--------

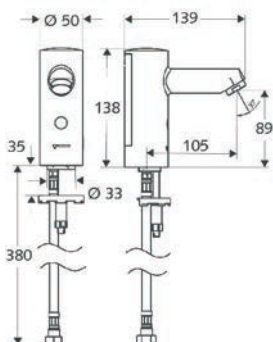
Rovnaké ako obj. č. 01 214 06 99, ale s podmietským zdrojom 230 V / 50 Hz

1	01 215 06 99	chróm	318,86
---	--------------	-------	--------

**Doporučené príslušenstvo:**

- Rohový ventil s normálnym filtrom 04 949 06 99
- Predlžovací kábel 1,5 m 01 550 00 99





**SCHELL elektronická umývadlová armatúra MODUS E HD-K (vysokotlaká studená voda) prevádzka na batériu 9V**

Kompaktná armatúra s infračerveným senzorom  
Jednootvorová armatúra, telo armatúry vo vyhotovení antivandal

**Súčasť dodávky:**

- elektronický modul s ukazovateľom stavu batérie a programom hygienického preplachu i nastavenia dosahu senzora
- kartušový magnetický ventil 6V · 9 V alkalická batéria
- 1 prípojná flexhadica Clean-fix 5 G 3/8 x 380 mm s predfiltrom
- perlátor
- upevňovací materiál pre montáž na umývadlo

**Oblasť použitia/technické dáta:**

- prietok 5 l / min nezávisle na tlaku
- hydraulický tlak 0,5-5 barov

**Materiál:**

Telo z mosadze odolnej proti odzinkovaniu, priehradka na batériu z plastu  
Trieda hlučnosti: I  
Hmotnosť: 1,59 kg

**Doporučené príslušenstvo:**

- perlátor zabezpečený proti krádeži UNIVERSAL 02 121 06 99

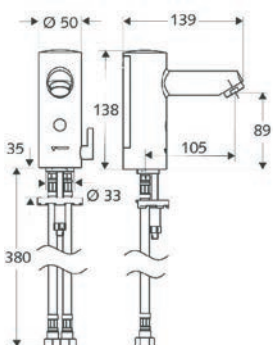
označenie tovaru	bal.	rozmery	objednávkové číslo	povrch	€ bez DPH
SCHELL elektronická umývadlová armatúra MODUS E HD-K (vysokotlaká studená voda) prevádzka na batériu 9V	1		01 275 06 99	chróm	205,22

**SCHELL elektronická umývadlová armatúra MODUS E HD-K (vysokotlaká studená voda) sieťová prevádzka 230 V**

**Súčasť dodávky:**

- elektronický modul s programom hygienického preplachu a programom nastavenia dosahu senzora
- kartušový magnetický ventil 12V
- sieťový zdroj 100 - 240 V, 50 - 60 Hz / 12 V
- 1 prípojná flexhadica Clean-fix 5 G 3/8 x 380 mm s predfiltrom
- perlátor
- upevňovací materiál pre montáž na umývadlo

označenie tovaru	bal.	rozmery	objednávkové číslo	povrch	€ bez DPH
SCHELL elektronická umývadlová armatúra MODUS E HD-K (vysokotlaká studená voda) sieťová prevádzka 230 V	1		01 273 06 99	chróm	211,84



**SCHELL elektronická umývadlová armatúra MODUS E HD-M (zmiešavacia) prevádzka na batériu 9V**

Kompaktná armatúra s infračerveným senzorom  
Jednootvorová armatúra, telo armatúry vo vyhotovení antivandal

**Súčasť dodávky:**

- elektronický modul s ukazovateľom stavu batérie a programom hygienického preplachu i nastavenia dosahu senzora
- kartušový magnetický ventil 6V
- 9 V alkalická batéria
- 2x prípojná flexhadica Clean-fix 5 G 3/8 x 380 mm s predfiltrom
- perlátor
- upevňovací materiál pre montáž na umývadlo

**Oblasť použitia/technické dáta:**

- prietok 5 l / min nezávisle na tlaku
- hydraulický tlak 0,5-5 barov

**Materiál:**

Telo z mosadze odolnej proti odzinkovaniu, priehradka na batériu z plastu  
Trieda hlučnosti: I  
Hmotnosť: 1,59 kg

**Doporučené príslušenstvo:**

- perlátor zabezpečený proti krádeži UNIVERSAL 02 121 06 99

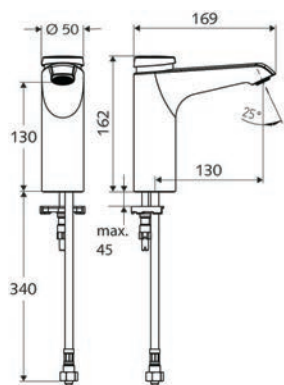

označenie tovaru	bal.	rozmery	objednávkové číslo	povrch	€ bez DPH
SCHELL elektronická umývadlová armatúra MODUS E HD-M (zmiešavacia) prevádzka na batériu 9V	1		01 276 06 99	chróm	217,36

**SCHELL elektronická umývadlová armatúra MODUS E HD-M (zmiešavacia) sieťová prevádzka 230 V**

**Súčasť dodávky:**

- elektronický modul s programom hygienického preplachu a programom nastavenia dosahu senzora
- kartušový magnetický ventil 12V
- sieťový zdroj 100 - 240 V, 50 - 60 Hz / 12 V
- 2x prípojná flexhadica Clean-fix 5 G 3/8 x 380 mm s predfiltrom
- perlátor
- upevňovací materiál pre montáž na umývadlo

označenie tovaru	bal.	rozmery	objednávkové číslo	povrch	€ bez DPH
SCHELL elektronická umývadlová armatúra MODUS E HD-M (zmiešavacia) sieťová prevádzka 230 V	1		01 274 06 99	chróm	237,22



**SCHELL samozatváracia umývadlová armatúra XERIS SC HD-K mid.**

na vysoký tlak, na studenú, alebo predmiešanú vodu

Designová umývadlová stojanková armatúra v robustnom antivandalyhotevení s umelohmotnou kartušou ručné spúšťanie, jednoduché nastavenie doby toku

**Súčasť dodávky:**

- samozatváracia kartuša SC II
- pripojovacia flexi-hadička Clean-Fix S G 3/8 vnútorný závit x 380 mm s integrovanou spätnou klapkou (ZK, EN 1717: EB) s predfiltrom
- upevňovacie príslušenstvo pre montáž na jednootvorové umývadlo

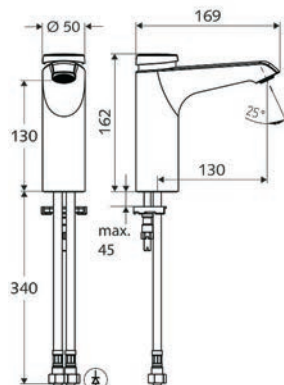

**Oblasť použitia/technické dáta:**

- prietok: 5 l/min nezávislý na tlaku vody
- tlak: 1 - 5 bar
- doba toku 2 - 15 s nastaviteľná (prednastavené 7 s)

**materiál:** telo z hygienicky nezávadnej mosadze

Hotnosť: 2 kg/ks

označenie tovaru	bal.	rozмеры	objednávkové číslo	povrch	€ bez DPH
	1		02 159 06 99	chróm	159,98



**SCHELL samozatváracia umývadlová armatúra XERIS SC HD-M mid.**

na vysoký tlak, zmiešavacia s reguláciou teploty

Designová umývadlová stojanková armatúra v robustnom antivandalyhotevení s umelohmotnou kartušou ručné spúšťanie, jednoduché nastavenie doby toku

**Súčasť dodávky:**

- samozatváracia kartuša SC II
- 2 pripojovacie flexi hadičky Clean-Fix S G 3/8 vnútorný závit x 380 mm s integrovanou spätnou klapkou (ZK, EN 1717: EB) a s predfiltrom
- upevňovacie príslušenstvo pre montáž na jednootvorové umývadlo

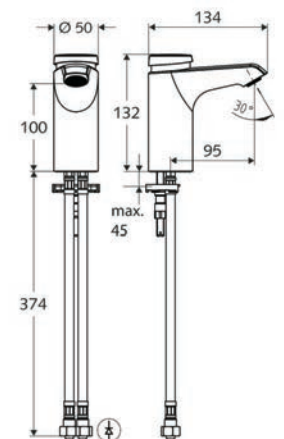
**Oblasť použitia/technické dáta:**

- prietok: 5 l/min nezávislý na tlaku vody
- tlak: 1 - 5 bar
- doba toku 2 - 15 s nastaviteľná (prednastavené 7 s)
- max. teplota horúcej vody 70 °C (krátkodobo)

**materiál:** telo z hygienicky nezávadné mosazi

Hmotnosť: 2 kg/ks

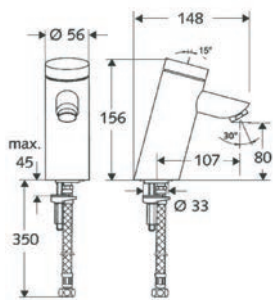
označenie tovaru	bal.	rozмеры	objednávkové číslo	povrch	€ bez DPH
	1		02 157 06 99	chróm	171,02



**SCHELL samozatváracia umývadlová armatúra XERIS SC HD-M small**

na vysoký tlak, zmiešavacia s reguláciou teploty

označenie tovaru	bal.	rozмеры	objednávkové číslo	povrch	€ bez DPH
	1		02 156 06 99	chróm	159,98



**SCHELL PURIS SC**  
Samozatváracia umývadlová armatúra  
typ SC-K

Pre studenú, alebo predmiešanú vodu. Manuálne spúšťanie, jednoduché nastavenie doby toku.

**Zloženie:**

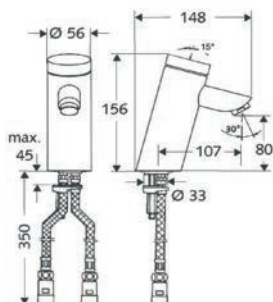
- umelohmotná kartuša s obmedzením horúcej vody
- hydraulický tlak: 1-5 barov
- doba toku nastaviteľná na 3-15 sek. (prednastavené 7 sek.)
- prietok 5 l/min
- trieda prietoku A
- 1 pripojovacia flexi hadička R 3/8" x 380 mm
- upevňovací materiál pre jednootvorovú montáž

**Materiál:**

Telo z mosadze DIN EN

**Označenie energetickej úspornosti**  
**WELL B-Public**

označenie tovaru	bal.	rozмеры	objednávkové číslo	povrch	€ bez DPH
SCHELL PURIS SC Samozatváracia umývadlová armatúra typ SC-K	1		02 110 06 99	chróm	141,23



**SCHELL PURIS SC**  
Samozatváracia umývadlová armatúra  
typ SC-M

Pre zmiešanú vodu s reguláciou teploty. Manuálne spúšťanie, jednoduché nastavenie doby toku.

**Zloženie:**

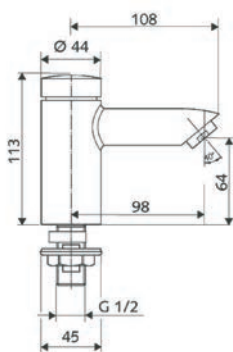
- umelohmotná kartuša s obmedzením horúcej vody
- hydraulický tlak: 1-5 barov
- doba toku nastaviteľná na 3-15 sek. (prednastavené 7 sek.)
- prietok 5 l/min
- trieda prietoku A
- 2 pripojovacie flexi hadičky R 3/8" x 380 mm
- upevňovací materiál pre jednootvorovú montáž
- 2 spätné klapky s predfiltrom

**Materiál:**

Telo z mosadze DIN EN

**Označenie energetickej úspornosti**  
**WELL B-Public**

SCHELL PURIS SC Samozatváracia umývadlová armatúra typ SC-M	1		02 125 06 99	chróm	164,40
---	---	--	--------------	-------	--------



**SCHELL PETIT SC**  
Samozatváracia stojanková armatúra

Pre studenú, alebo predmiešanú vodu. Robustná jednootvorová armatúra v celokovovom prevedení odolnom proti vandalizmu.

Manuálne spúšťanie a automatické zatváranie.

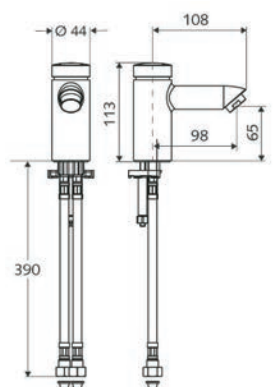
**Zloženie:**

- upevňovací materiál pre jednootvorovú montáž
- hydraulický tlak: 1-5 barov
- nastaviteľná doba toku (prednastavené 7 s)
- prietok 5 l/min
- trieda prietoku A

**Materiál:**

Telo z mosadze DIN EN

SCHELL PETIT SC Samozatváracia stojanková armatúra	1		02 122 06 99	chróm	69,51
--	---	--	--------------	-------	-------



**SCHELL PETIT SC**  
Samozatváracia umývadlová armatúra  
typ SC-M

Pre zmiešanú vodu s reguláciou teploty. Manuálne spúšťanie, jednoduché nastavenie doby toku.

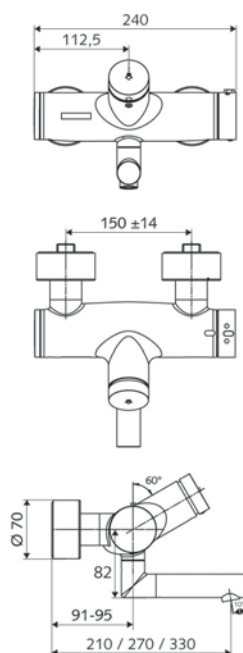

**Zloženie:**

- umelohmotná kartuša s obmedzením horúcej vody
- hydraulický tlak: 1-5 barov
- doba toku nastaviteľná na 3-15 sek. (prednastavené 7 sek.)
- prietok 5 l/min
- trieda prietoku A
- 2 pripojovacie flexi hadičky R 3/8" x 380 mm so spätnou klapkou
- upevňovací materiál pre jednootvorovú montáž
- 2 predfiltre

**Materiál:**

Telo z mosadze DIN EN

SCHELL PETIT SC Samozatváracia umývadlová armatúra typ SC-M	1		02 151 06 99	chróm	116,95
---	---	--	--------------	-------	--------



**SCHELL VITUS VW-SC-T**  
samozatváracia nástenná umývadlová armatúra s termostatom

s otočným ramienkom s aretáciou  
ramienko dĺžky 210 mm k osi perlátora

**Súčasť dodávky:**

- SCHELL samozatváracia kartuša SC-V
- termostatická kartuša dľa EN 1111 s nastaviteľným obmedzením teploty vody 38 °C a poistkou pri výpadku studenej vody
- obmedzovač maximálnej teploty horúcej vody (ochrana proti opareniu)
- 2 spätné klapky (ZK, EN1717: EB)
- napojenie na nástenky S-prípojmi s rozetou (s nastavením hĺbky)
- perlátor s prietokom max. 5 l/min. nezávislým na tlaku vody

**Oblasť použitia/technické dáta:**

- trieda prietoku: A
- prevádzkový tlak: 1 - 5 bar
- doba toku: nastaviteľná 2 - 15 s (prednastavené cca 7 s pri tlaku 3 bar a teplote 35 °C)
- teplota horúcej vody max. 70 °C (krátkodobo)

**Materiál:**

- Telo z mosadze nezávadnej pri styku s pitnou vodou

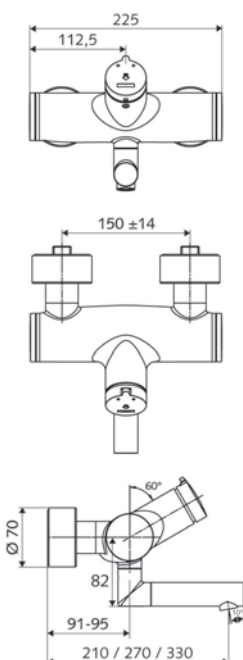

- Hmotnosť: 4,67 kg/ks
- rozmery: DN 15 G 1/2 vonkajší závit

**WELL A-Public**

Ako obj. č. 01 620 06 99,  
ale s ramienkom dĺžky 270 mm

Ako obj. č. 01 620 06 99,  
ale s ramienkom dĺžky 330 mm

označenie tovaru	bal.	rozmery	objednávkové číslo	povrch	€ bez DPH
SCHELL VITUS VW-SC-T samozatváracia nástenná umývadlová armatúra s termostatom	1		01 620 06 99	chróm	529,60
Ako obj. č. 01 620 06 99, ale s ramienkom dĺžky 270 mm	1		01 630 06 99	chróm	695,10
Ako obj. č. 01 620 06 99, ale s ramienkom dĺžky 330 mm	1		01 640 06 99	chróm	707,24



**SCHELL VITUS VW-SC-M**  
samozatváracia zmiešavacia nástenná umývadlová armatúra

s otočným ramienkom s aretáciou  
ramienko dĺžky 210 mm k osi perlátora

**Súčasť dodávky:**

- SCHELL samozatváracia kartuša SC-M s obmedzovačom horúcej vody
- 2 spätné klapky (ZK, EN1717: EB)
- napojenie na nástenky S-prípojmi s rozetou (s nastavením hĺbky)
- perlátor s prietokom max. 5 l/min. nezávislým na tlaku vody

**Oblasť použitia/technické dáta:**

- trieda prietoku: A
- prevádzkový tlak: 1 - 5 bar
- doba toku: nastaviteľná 2 - 15 s (prednastavené cca 7 s pri tlaku 3 bar a teplote 35 °C)
- teplota horúcej vody max. 70 °C (krátkodobo)

**Materiál:**

Telo armatúry z mosadze nezávadnej pri styku s pitnou vodou

- Hmotnosť: 4,52 kg/ks
- rozmery: DN 15 G 1/2 vonkajší závit

**WELL A-Public**

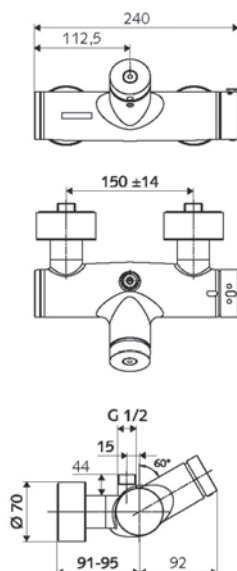
Ako obj. č. 01 621 06 99,  
ale s ramienkom dĺžky 270 mm

Ako obj. č. 01 621 06 99,  
ale s ramienkom dĺžky 330 mm

Všetky varianty a prevedenia armatúr  
VITUS na [www.schell.eu](http://www.schell.eu)

SCHELL VITUS VW-SC-M samozatváracia zmiešavacia nástenná umývadlová armatúra	1		01 621 06 99	chróm	446,85
Ako obj. č. 01 621 06 99, ale s ramienkom dĺžky 270 mm	1		01 631 06 99	chróm	601,32
Ako obj. č. 01 621 06 99, ale s ramienkom dĺžky 330 mm	1		01 641 06 99	chróm	612,35

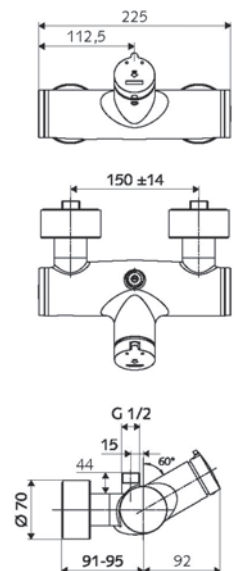




označenie tovaru	bal.	rozмеры	objednávkové číslo	povrch	€ bez DPH
<b>SCHELL VITUS VD-SC-T / o samozatváracia nástenná sprcha s termostatom, vývod nahor</b>	1		<b>01 600 06 99</b>	chróm	452,37
<b>Súčasť dodávky:</b>					
<ul style="list-style-type: none"> <li>• SCHELL samozatváracia zmešovacia kartuša SC-V</li> <li>• termostatická kartuša podľa EN 1111 s nastaviteľným obmedzením teploty na 38 °C a poistkou pri výpadku studenej vody</li> <li>• s obmedzovačom maximálnej teploty vody (ochrana pred oparením)</li> <li>• 2 spätné klapky (ZK, DIN EN 1717: EB)</li> <li>• napojenie na nástenky S- prípojeniami s rozetou (s nastavením hĺbky)</li> </ul>					
<b>Oblasť použitia/technické údaje:</b>					
<ul style="list-style-type: none"> <li>• trieda prietoku: A</li> <li>• doba toku: 5 - 30 s nastaviteľná (prednastavené ca. 25 - 30 s pri tlaku 3 bary a teplote 35 °C)</li> <li>• teplota horúcej vody max. 70 °C (krátkodobo)</li> </ul>					
<b>Materiál:</b>					
Telo armatúry z mosadze nezávadnej pri styku s pitnou vodou					
Skúšobná značka: PA-IX 28574/IB, Belgaqua					
trieda hlučnosti: I					
Hmotnosť: 4.04 kg/ks					
rozмеры: vstup DN 15 G 1/2 vonkajší závit, výstup DN 15 G 1/2 vonkajší závit					

Ako obj. č. 01 600 06 99, ale s vývodom dole

1 01 610 06 99 chróm 452,37

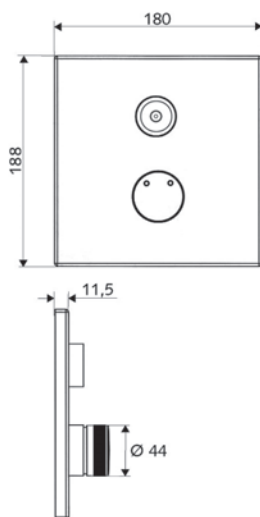



<b>SCHELL VITUS VD-SC-M / o samozatváracia zmešavacia nástenná sprcha, vývod nahor</b>	1		<b>01 601 06 99</b>	chróm	374,03
<b>Súčasť dodávky:</b>					
<ul style="list-style-type: none"> <li>• SCHELL samozatváracia kartuša SC-M s obmedzovačom horúcej vody</li> <li>• 2 spätné klapky (ZK, DIN EN 1717: EB)</li> <li>• napojenie na nástenky S- prípoji s rozetou (s nastavením hĺbky)</li> </ul>					
<b>Oblasť použitia/technické údaje:</b>					
<ul style="list-style-type: none"> <li>• trieda prietoku: A</li> <li>• doba toku: nastaviteľná 5 - 30 s (prednastavené cca 25 - 30 s pri tlaku 3 bary a teplote 35 °C)</li> <li>• teplota horúcej vody max. 70 °C (krátkodobo)</li> </ul>					
<b>Materiál:</b>					
Telo armatúry z mosadze nezávadnej pri styku s pitnou vodou					
Skúšobná značka: Belgaqua					
Hmotnosť: 3.72 kg/ks					
rozмеры: vstup DN 15 G 1/2 vonkajší závit, výstup DN 15 G 1/2 vonkajší závit					

Ako obj. č. 01 601 06 99, ale s vývodom dole

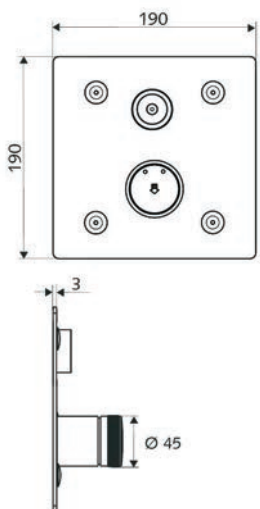

1 01 611 06 99 chróm 374,03

Všetky varianty a prevedenia armatúr VITUS na [www.schell.eu](http://www.schell.eu)

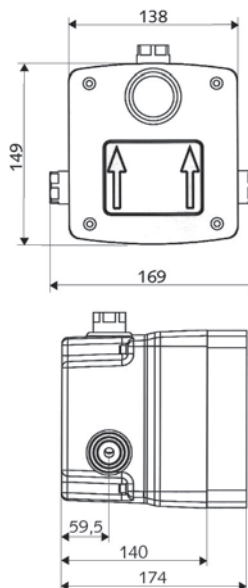


označenie tovaru	bal.	rozmary	objednávkové číslo	povrch	€ bez DPH
<b>SHELL LINUS</b> <b>Podomietková sprcha D-C-M</b> CVD elektronické tlačidlo zap./vyp./zmiešavacie, hygienický preplach  Elektronická sprchová armatúra - predmontovaný set k podomietkovému Masterboxu WBD-E-M  <b>ZLOŽENIE:</b> <ul style="list-style-type: none"> <li>• predný panel 188 mm x 180 mm x 11,5 mm</li> <li>• montážny rám s integrovaným el. modulom</li> <li>• vodotesná elektronika CVD - touch IP65 s ukazovateľom stavu batérie</li> <li>• ovládacie tlačidlo pre zmiešavanie</li> </ul> <b>Oblasť použitia/technické údaje:</b> <ul style="list-style-type: none"> <li>• nastavenie doby toku: 10 - 360 s v 10. programových stupňoch (prednastavené 20 s)</li> <li>• nastaviteľný program hygienického preplachu (doba toku 20 s / 24 h)</li> <li>• ďalšie nastavenie doby toku, hygienických preplachov a ich intervalov je možné pomocou eSchell software</li> <li>• napájanie buď pomocou batérie, alebo zdroja Schell CVD - touch</li> </ul> <b>Materiál:</b> Predný panel z pochrómovanej nehrdzavejúcej ocele, ovládanie z pochrómovanej mosadze	1		01 919 06 99	chróm	506,43

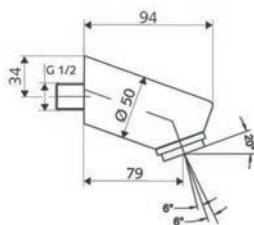
<b>Rovnaké ako 01 919 06 99, ale s čelným panelom z nerezovej ocele.</b>	1		01 919 28 99	nerez	349,17
--	---	--	--------------	-------	--------



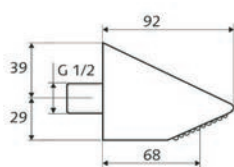
<b>SHELL LINUS BASIC</b> <b>Podomietková sprcha D-C-M</b> CVD elektronické tlačidlo zap./vyp./zmiešavacie, hygienický preplach  Elektronická sprchová armatúra - predmontovaný set k podomietkovému Masterboxu WBD-E-M  <b>ZLOŽENIE:</b> <ul style="list-style-type: none"> <li>• predný panel 190 mm x 190 mm x 3 mm</li> <li>• montážny rám s integrovaným el. modulom</li> <li>• vodotesná elektronika CVD - touch IP65 s ukazovateľom stavu batérie</li> <li>• ovládacie tlačidlo pre zmiešavanie</li> </ul> <b>Oblasť použitia/technické údaje:</b> <ul style="list-style-type: none"> <li>• nastavenie doby toku: 10 - 360 s v 10. programových stupňoch (prednastavené 20 s)</li> <li>• nastaviteľný program hygienického preplachu (doba toku 20 s / 24 h)</li> <li>• ďalšie nastavenie doby toku, hygienických preplachov a ich intervalov je možné pomocou eSchell software</li> <li>• napájanie buď pomocou batérie, alebo zdroja Schell CVD - touch</li> </ul> <b>Materiál:</b> Predný panel z nehrdzavejúcej ocele, ovládanie z pochrómovanej mosadze	1		01 920 28 99	chróm	284,28
---	---	--	--------------	-------	--------




označenie tovaru	bal.	rozmery	objednávkové číslo	povrch	€ bez DPH
<b>SCHELL WBD-E-M</b> <b>Podomietkový set Masterbox</b> Elektronický zmiešavací	1		<b>01 904 00 99</b>		243,70
Podomietková armatúra pre kombináciu s predmontovaným setom pre sprchy, predmontovaná armatúra zabudovaná v boxe.					
Podomietkový box z umelej hmoty s utesnenými otvormi pre armatúru a pre káble, s možnosťou upevnenia na predný rám, vr. priloženého upevňovacieho materiálu a krytky na omietku.					
<b>ZLOŽENIE:</b>					
<ul style="list-style-type: none"> <li>• elektromagnetický ventil 6 V</li> <li>• zmiešavacia kartuša</li> <li>• preduzáver</li> <li>• 2x predfilter</li> <li>• spätné klapky</li> <li>• preplachovacie zátky</li> <li>• upevňovací materiál a omietková krytka</li> </ul>					
<b>Oblasť použitia/technické údaje:</b>					
<ul style="list-style-type: none"> <li>• prietok: ≤15,0 l/min pri tlaku v potrubí 3 bary</li> <li>• hydraulický tlak: 1,5 - 5,0 barov</li> <li>• rozsah teploty: 5 - 45 °C (70 °C, krátkodobu)</li> <li>• rozmery: 149 mm x 138 mm x 140 mm</li> <li>• hĺbka zabudovania: 100 - 124 mm, pripojenie G 1/2 vnútorný závit</li> </ul>					
<b>Materiál:</b>					
Vodná trať z mosadze odolnej proti odzinkovaniu					
<b>Test Mark:</b>					
Belgaqua					
<b>Trieda hlučnosti:</b> I					
<b>Nutné príslušenstvo:</b> vid' www.schell.eu					



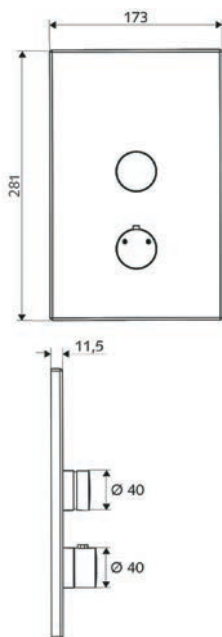
<b>SCHELL sprchová hlavica s obmedzovačom aerosolu</b>	1		<b>01 814 06 99</b>	chróm	143,43
sprchová hlavica vo vyhotovení anti-vandal zrobustnej mosadze					
<ul style="list-style-type: none"> <li>• prietok: 10 l / min</li> <li>• povrch: chróm</li> <li>• uhol náklonu: 20° ± 8°</li> </ul>					



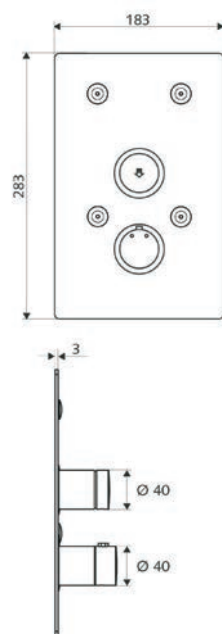

<b>SCHELL sprchová hlavica COMFORT</b>	1		<b>01 845 06 99</b>	chróm	71,17
sprchová hlavica vo vyhotovení anti-vandal s jemným prúdom					
<ul style="list-style-type: none"> <li>• prietok: 9 l / min</li> <li>• povrch: chróm</li> <li>• uhol náklonu: 23°</li> </ul>					
<b>materiál:</b> mosadz (zodpovedá požiadavkám na kontakt s pitnou vodou)					



<b>SCHELL sprchová hlavica COMFORT 13° pre sprchové kabíny</b> Vhodná pre menšie sprchovacie priestory	1		<b>01 847 06 99</b>	chróm	71,17
sprchová hlavica vo vyhotovení anti-vandal s jemným prúdom					
<ul style="list-style-type: none"> <li>• prietok: 9 l / min</li> <li>• povrch: chróm</li> <li>• uhol náklonu: 13°</li> </ul>					
<b>materiál:</b> mosadz (zodpovedá požiadavkám na kontakt s pitnou vodou)					

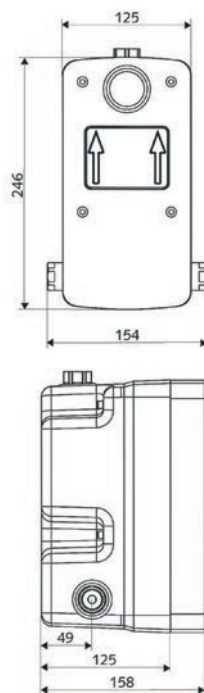


označenie tovaru	bal.	rozmery	objednávkové číslo	povrch	€ bez DPH
<b>SCHELL LINUS podomietková sprcha D-SC-T</b> samozatváracia s termostatom	1		<b>01 809 06 99</b>	chróm	447,95
<p>Samozatváracia sprchová armatúra pre kombináciu s podomietkovým Masterboxom WBD-SC-T</p> <p><b>ZLOŽENIE:</b></p> <ul style="list-style-type: none"> <li>• predná doska 281 mm x 173 mm x 11,5 mm</li> <li>• samozatváracie tlačítko SC-V s predĺžením</li> <li>• ovládač termostatu s predĺžením a uzáverom teplej vody 38 °C</li> <li>• montážne príslušenstvo</li> </ul> <p><b>Materiál:</b> Predná doska z pochrómovanej nerezovej ocele / ovládanie a predĺženie z pochrómovanej mosadze</p>					
<b>Rovnaké ako 01 809 06 99 , ale s čelným panelom z nerezovej ocele</b>	1		<b>01 809 28 99</b>	nerez	218,46




<b>SCHELL podomietková nástenná sprcha LINUS BASIC D-SC-T</b> samozatváracia s termostatom	1		<b>01 900 28 99</b>	nerez	161,64
<p>Samozatváracia sprchová armatúra pre kombináciu s podomietkovým Masterboxom WBD-SC-T</p> <p><b>ZLOŽENIE:</b></p> <ul style="list-style-type: none"> <li>• predná doska 283 mm x 183 mm x 3 mm</li> <li>• samozatváracie tlačítko SC-V s predĺžením</li> <li>• ovládač termostatu s predĺžením a uzáverom teplej vody 38 °C</li> <li>• montážne príslušenstvo</li> </ul> <p><b>Materiál:</b> Predná doska z nerezovej ocele / ovládanie a predĺženie z pochrómovanej mosadze</p>					





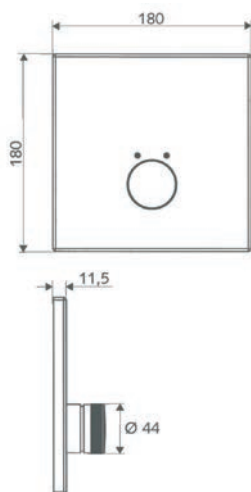
označenie tovaru	bal.	rozмеры	objednávkové číslo	povrch	€ bez DPH
<b>SCHELL WBD-SC-T</b> <b>Podomietkový set Masterbox</b> Samozatvárací s termostatom	1		<b>01 800 00 99</b>		303,42
<p>Podomietková armatúra pre kombináciu so sprchovou armatúrou, predmontovaná armatúra zabudovaná v boxe. Podomietkový box z umelej hmoty s utesnenými otvormi pre armatúru a pre káble, s možnosťou upevnenia na predný rám, vr. priloženého upevňovacieho materiálu a krytky na omietku. Telo armatúry pre dodatočnú inštaláciu magnetického ventilu pre vykonanie termickej dezinfekcie (príslušenstvo)</p> <p><b>ZLOŽENIE:</b></p> <ul style="list-style-type: none"> <li>• samozatváracia kartuša SC-V</li> <li>• termostatická kartuša dľa EN 1111 s integrovaným obmedzovačom teploty vody 38 °C a bezpečnostným uzáverom pri výpadku studenej vody</li> <li>• predzáver</li> <li>• predfilter</li> <li>• spätné klapky</li> <li>• preplachovacie zátky</li> <li>• upevňovací materiál a čistiaca zátka</li> </ul> <p><b>Oblasť použitia/technické údaje:</b></p> <ul style="list-style-type: none"> <li>• prietok: ≤10,0 l/min pri tlaku v potrubí 3 bary</li> <li>• hydraulický tlak: 1,5 - 5,0 barov, doba toku nastaviteľná: 5 - 30 s</li> <li>• rozsah teploty: 5 - 45 °C (70 °C, krátkodobou)</li> <li>• rozsah teploty pre termickú dezinfekciu: 70 °C</li> <li>• rozmery: 246 mm x 125 mm x 125 mm</li> <li>• hĺbka zabudovania: 88 - 112 mm, pripojenie 1/2 "vnútorný závit</li> </ul> <p><b>Materiál:</b> vodná trať z mosadze odolnej proti odzinkovaniu</p> <p><b>Trieda hlučnosti: I</b></p> <p><b>Nutné príslušenstvo:</b> viď <a href="http://www.schell.eu">www.schell.eu</a></p>					



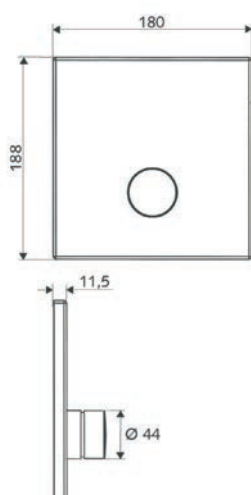
<b>SCHELL izolačná manžeta proti vode pre sprchy s nástennou podomietkovou armatúrou</b>	1		<b>01 856 00 99</b>		27,58
<p>pre utesnenie pri montáži (dľa normy DIN 18195, diel 9) rozmery: 425 x 525 mm, vr. lepiacej pásky</p> <p><b>Nutné príslušenstvo pri montáži podomietkových Masterboxov do fahkých priechok:</b></p> <ul style="list-style-type: none"> <li>• 01 800 00 99</li> <li>• 01 802 00 99</li> </ul>					



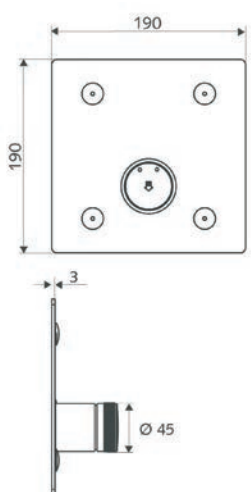

<b>SCHELL Magnetický ventil pre termickú dezinfekciu</b>	1		<b>01 875 00 99</b>		188,67
<p>Monostabilný kartušový magnetický ventil pre termickú dezinfekciu 12 V kartušový magnetický ventil pre termickú dezinfekciu je možné dodatočne namontovať v prípade prípravy pripojenia vodnej trate</p> <p><b>Funkcia:</b> horúca voda je vedená bypassom mimo termostatický ventil. Spustenie prebieha vopred pripojenou kabelážou (technika budovy)</p> <p><b>ZLOŽENIE:</b></p> <ul style="list-style-type: none"> <li>• magnetický ventil, kábel s adaptérom</li> </ul>					



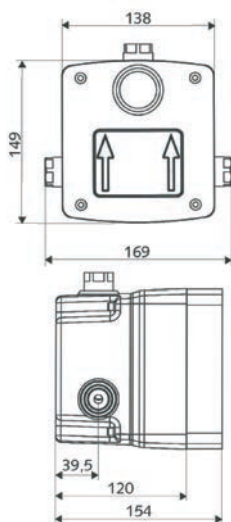

označenie tovaru	bal.	rozмеры	objednávkové číslo	povrch	€ bez DPH
<b>SHELL podomietková nástenná sprcha LINUS D-SC-M</b> Funkcia: samostatváracia, zmiešavacia	1		01 832 06 99	chróm	383,96
samostatváracia sprchová armatúra pre kombináciu s podomietkovým Masterboxom WB-SC-M					
<b>Súčasťou je:</b>					
<ul style="list-style-type: none"> <li>predná doska 188 mm x 180 mm x 11,5 mm</li> <li>montážny rám s upevňovacím materiálom</li> <li>samoatváracie tlačítko SC-M s predĺžením</li> </ul>					
Materiál: predná doska, tlačítko a predĺženie z mosadze, povrch chróm					
<b>Prevedenie ako predchádzajúce, ale</b>	1		01 832 28 99	nerez	209,63
Materiál: predná doska a povrch z nerez, tlačítko a predĺženie z mosadze, povrch chróm*					
<b>k pripojeniu sprchovej hlavice:</b>					
<ul style="list-style-type: none"> <li>01 814 0699 (viď nižšie)</li> </ul>					
<b>Doporučené príslušenstvo v prípade hĺbokej montáže:</b>					
<ul style="list-style-type: none"> <li>01 858 00 99</li> </ul>					



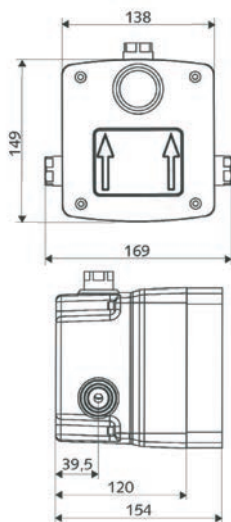
<b>SHELL podomietková nástenná sprcha LINUS D-SC-V</b> Funkcia: samostatváracia, na predmiešanú vodu	1		01 833 06 99	chróm	316,66
samostatváracia sprchová armatúra pre kombináciu s podomietkovým Masterboxom WB-SC-V					
<b>Súčasťou je:</b>					
<ul style="list-style-type: none"> <li>predná doska 188 mm x 180 mm x 11,5 mm</li> <li>montážny rám s upevňovacím materiálom</li> <li>samoatváracie tlačítko SC-V s predĺžením</li> </ul>					
Materiál: predná doska, tlačítko a predĺženie z mosadze, povrch chróm					
<b>Prevedenie ako predchádzajúce, ale</b>	1		01 833 28 99	nerez	200,81
Materiál: redná doska a povrch z nerez, tlačítko a predĺženie z mosadze, povrch chróm*					
<b>k pripojeniu sprchovej hlavice:</b>					
<ul style="list-style-type: none"> <li>01 814 0699 (viď nižšie)</li> </ul>					
<b>Doporučené príslušenstvo v prípade hĺbokej montáže:</b>					
<ul style="list-style-type: none"> <li>01 858 00 99</li> </ul>					



<b>SHELL podomietková nástenná sprcha LINUS BASIC D-SC-M</b> Funkcia: samostatváracia, zmiešavacia	1		01 902 28 99	nerez	123,57
Samoatváracia sprchová armatúra – kompletný set pre kombináciu s podomietkovým Masterboxom WBD-SC-M					
<b>Súčasť dodávky:</b>					
<ul style="list-style-type: none"> <li>čelná doska 190 mm x 190 mm x 3 mm</li> <li>samoatváracie tlačítko SC-M s predĺžením</li> <li>montážne príslušenstvo</li> </ul>					
<b>Materiál:</b>					
Čelná doska z nerezovej ocele / ovládanie a predĺženie z pochromovanej mosadze.					
<b>Nutné príslušenstvo:</b>					
<ul style="list-style-type: none"> <li>podomietkový Masterbox 01 867 00 99</li> <li>sprchová hlavica s obmedzovačom aerosolu 01 814 06 99</li> </ul>					



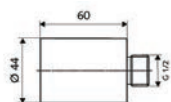
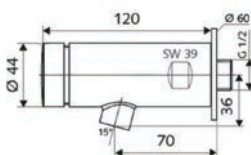

označenie tovaru	bal.	rozmary	objednávkové číslo	povrch	€ bez DPH
<b>SCHELL podomietkový Masterbox WB-SC-M</b> <b>Funkcia: samozatvárací, zmiešavací</b> podomietková armatúra pre kombináciu so sprchovou armatúrou, predmontovaná armatúra zabudovaná v boxe • so samozatváracou kartušou SC-M (zmiešavacia)  telo armatúry s pripojením ku externej sprchovej hlavici vrátane: • predzáveru • predfiltra • spätnéj klapky • preplachovacej zátky  podomietkový box z plastu s utesnenými otvormi pre armatúru, s možnosťou upevnenia na predný rám, vr. priloženého upevňovacieho materiálu a krytky na omietku  Hydraulický tlak: 1,0-5,0 bar, doba toku nastaviteľná: 10-30 s Rozsah teploty: 5-45°C (krátkodobu možné 70°C) Prietok: 0,15 l/s (teplá aj studená voda) Rozmery: 149 x 138 x 120 mm Hĺbka zabudovania: 80-104 mm pripojenie: ½ "vnútorné závit Trieda hlučnosti: I  Materiál vodnej trate: mosadz odolná proti odzinkovaniu  <b>Doporučené príslušenstvo:</b> 03 257 00 99 <b>Nutné príslušenstvo pri montáži do ľahkých priečok:</b> 01 857 00 99 (viď nižšie)	1		01 867 00 99		242,73



<b>SCHELL podomietkový Masterbox WB-SC-V</b> <b>Funkcia: samozatvárací pre predmiešanú, alebo studenú vodu</b> podomietková armatúra pre kombináciu so sprchovou armatúrou, predmontovaná armatúra zabudovaná v boxe • so samozatváracou kartušou SC-V  telo armatúry s pripojením ku externej sprchovej hlavici vrátane: • predzáveru • predfiltra • spätnéj klapky • preplachovacej zátky  podomietkový box z plastu s utesnenými otvormi pre armatúru, s možnosťou upevnenia na predný rám, vr. priloženého upevňovacieho materiálu a krytky na omietku  Hydraulický tlak: 1,0-5,0 bar, doba toku nastaviteľná: 10-30 s Rozsah teploty: 5-45°C (predmiešaná voda) Prietok: 0,15 l/s (studená voda) Rozmery: 149 x 138 x 120 mm Hĺbka zabudovania: 80-104 mm pripojenie: ½ "vnútorné závit Trieda hlučnosti: I  Materiál vodnej trate: mosadz odolná proti odzinkovaniu  <b>Doporučené príslušenstvo:</b> 03 257 00 99 <b>Nutné príslušenstvo pri montáži do ľahkých priečok:</b> 01 857 00 99 (viď nižšie)	1		01 827 00 99		200,81
--	---	--	--------------	--	--------



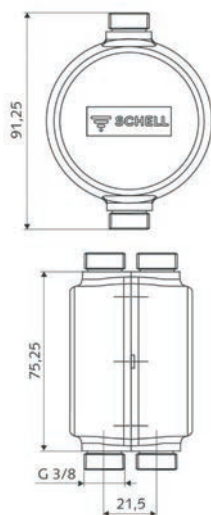

<b>SCHELL izolačná manžeta proti vode pre umývadlá s nástennou podomietkovou armatúrou</b>  pre utesnenie pri montáži (dľa normy DIN 18195, diel 9) rozmary: 425 x 425 mm, vr. lepiacej pásky  <b>Nutné príslušenstvo pri montáži podomietkových Masterboxov do ľahkých priečok:</b> • 01 828 00 99 • 01 829 00 99 • 01 867 00 99 • 01 827 00 99 • 01 822 00 99	1		01 857 00 99		23,28
---	---	--	--------------	--	-------



označenie tovaru	bal.	rozmery	objednávkové číslo	povrch	€ bez DPH
<b>SCHELL PETIT SC</b> <b>Nástenná samozatváracia armatúra typ HD-K</b> (vysokotlaká studená/predmiešaná voda)	1	1/2"	02 136 06 99	chróm	70,50
<p>Robustná nástenná samozatváracia armatúra v celokovovom vyhotovení odolnom proti vandalizmu so samozatváracou kartušou SCHELL na ručné ovládanie s automatickým uzatváraním toku vody</p> <p><b>Zloženie:</b></p> <ul style="list-style-type: none"> <li>Samozatváracia nástenná armatúra PETIT SC s rozetou 60 mm</li> </ul> <p><b>Oblasť použitia / technické údaje:</b></p> <ul style="list-style-type: none"> <li>prietok: 5 l/min nezávislý na tlaku vody</li> <li>hydraulický tlak 0,8 až 5 bar</li> <li>doba toku : 6 - 15 s (prednastavené 7 s)</li> </ul> <p><b>Materiál:</b></p> <ul style="list-style-type: none"> <li>telo armatúry z mosadze odolnej proti odzinkovaniu; samozatváracia kartuša z umelej hmoty</li> </ul> <p><b>Rozmer:</b> DN 15, G 1/2" vonkajší závit</p> <p><b>Doporučené príslušenstvo:</b></p> <ul style="list-style-type: none"> <li>predĺženie PETIT SC obj.č. 61 662 0699 (viď nižšie)</li> </ul>					
<b>SCHELL PETIT SC</b> <b>predĺženie k nástennej armatúre</b>	1	1/2"	61 662 06 99	chróm	35,75
<p>Predĺženie o 60 mm (príslušenstvo)</p> <p><b>Oblasť použitia / technické údaje:</b></p> <ul style="list-style-type: none"> <li>na prispôbenie dĺžky k väčším a odsadeným umývadlám</li> </ul> <p><b>Materiál:</b></p> <ul style="list-style-type: none"> <li>Mosadz odolná proti odzinkovaniu</li> </ul> <p><b>Hmotnosť:</b> 0.44 kg/ks</p> <p><b>Rozmer:</b></p> <ul style="list-style-type: none"> <li>DN 15 G 1/2 vonkajší závit x G 1/2 vnútorný závit</li> </ul>					

Príslušenstvo k armatúram a rohovým ventilom

skupina 41



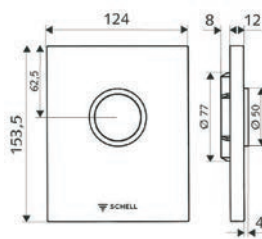
označenie tovaru	bal.	rozmery	objednávkové číslo	povrch	€ bez DPH
<b>SCHELL ventil pre vyrovnávanie tlaku PBV</b>	1		06 558 12 99		48,55
<p>Ventil pre vyrovnávanie tlaku PBV vyrovnáva rozdielne tlaky studenej a teplej vody pred armatúrou na rovnakú úroveň.</p> <ul style="list-style-type: none"> <li>zabraňuje primiešaniu teplej a studenej vody u armatúr (v prípade napojenia na prietokové ohrievače)</li> <li>zlepšuje možnosti nastavenia pákových armatúr</li> <li>zabraňuje kolísaniu teplôt pri zmenách tlaku vody</li> </ul> <p><b>ZLOŽENIE:</b></p> <ul style="list-style-type: none"> <li>ventil pre vyrovnávanie tlaku PBV</li> <li>2 spätné klapky v tele</li> </ul> <p><b>OBLASŤ POUŽITIA / TECHNICKÉ DÁTA:</b></p> <ul style="list-style-type: none"> <li>prietok: 2,5 - 9,0 l/min</li> <li>tlak: 0,8 - 5,0 baru</li> <li>prevádzkový tlak PMA: max. 10 barov</li> <li>teplota vody: max. 70 C, krátkodobu 90 C</li> </ul> <p><b>Materiál:</b> pripojenie z mosadze vhodnej pre styk s pitnou vodou, kryt z ABS</p> <p><b>skúšobná značka:</b> Osvedčenie KTW, W270</p> <p><b>rozmery:</b> 4 x G 3/8 vonkajší závit</p>					



<b>PG</b>	<b>Splachovacie systémy pre WC a pisoáre</b>	<b>2</b>
20	Tlakové splachovače WC podomietkové / príslušenstvo	2.1 – 2.2
21	Tlakové splachovače WC nástenné / príslušenstvo	2.3 – 2.4
22	Tlakové splachovače pisoárov podomietkové / príslušenstvo	2.5
22	Senzorové splachovače pisoárov podomietkové / príslušenstvo	2.6 – 2.7
28	Montážne moduly pisoárov podomietkové	2.8
23	Tlakové a senzorové splachovače pisoárov nástenné / príslušenstvo	2.9 – 2.11



SCHELL ovládací doska EDITION ECO



**SHELL ovládací doska EDITION**

bal.	rozmery	objednávkové číslo	povrch	€ bez DPH
1		<b>02 802 06 99</b>	chróm	54,28
		<b>02 802 15 99</b>	alpská biela	49,76
		<b>02 803 28 99</b>	nerez	75,03

Designová ovládací doska pre tlakový podomietkový splachovač WC COMPACT II

**Kompletný set**  
Ovládací doska k WC vr. samozatváracej kartuše

- Zloženie:**
- ovládací doska s jedným tlačítkom pre jednočinné splachovanie
  - montážny rám
  - plastová kartuša s ihlou na automatické čistenie trysky

**Oblasť použitia / technické údaje:**

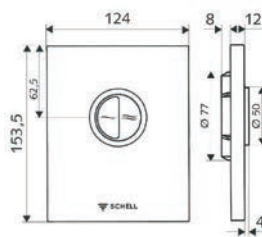
- nastaviteľné splachovacie množstvo vody 4,5 – 9 l
- možnosť regulácie splachovacieho prúdu na kartuši

**Materiál:**

- doska z plastu - chróm, alpská biela
- doska z nerez (120 x 150 mm) – vyhotovenie antivandal

**Montážne pokyny:**

- Patrí k podomietkovým tlakovým splachovačom WC COMPACT II obj. č. 01 194 00 99, alebo podomietkovým montážnym WC modulom COMPACT II obj. č. 03 281 00 99 (viď ďalej)



**SHELL ovládací doska EDITION ECO**

bal.	rozmery	objednávkové číslo	povrch	€ bez DPH
1		<b>02 804 06 99</b>	chróm	76,13
		<b>02 804 15 99</b>	alpská biela	73,92
		<b>02 805 28 99</b>	nerez	92,68

Designová ovládací doska pre tlakový podomietkový splachovač WC COMPACT II

**Kompletný set**  
Ovládací doska k WC s dvojtlačítkom vr. samozatváracej kartuše

- Zloženie:**
- ovládací doska s dvojtlačítkom pre dvojjinné splachovanie
  - montážny rám
  - plastová kartuša s ihlou na automatické čistenie trysky

**Oblasť použitia / technické údaje:**

- nastaviteľné splachovacie množstvo vody 4,5 – 9 l
- úsporné ECO tlačítko : 3 l
- možnosť regulácie splachovacieho prúdu na kartuši

**Materiál:**

- doska z plastu - chróm, alpská biela
- doska z nerez (120 x 150 mm) – vyhotovenie antivandal

**Montážne pokyny:**

- Hodí sa k podomietkovým tlakovým splachovačom COMPACT II obj. č. 01 194 00 99, alebo podomietkovým montážnym WC modulom COMPACT II obj. č. 03 281 00 99 (viď ďalej)

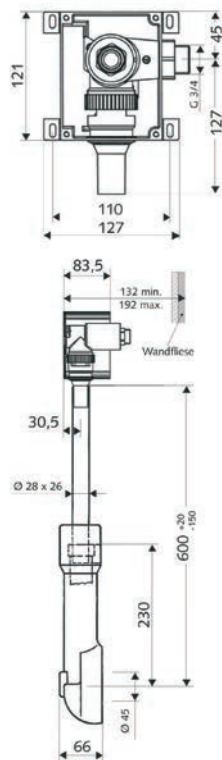


**SHELL set k upevneniu na stenu**  
ku montážnym modulom SHELL MONTUS nastavenie hĺbky: 150 - 210 mm

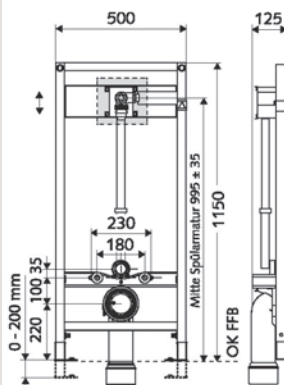
1		<b>03 077 00 99</b>		26,81
---	--	---------------------	--	-------

- Zloženie:**
- 2x držiak
  - 2x závitová tyč na nastavenie hĺbky
  - upevňovací materiál

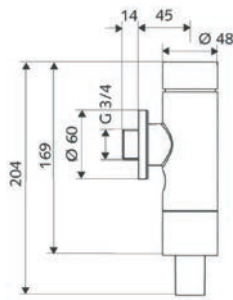

**Materiál:**  
umelá hmota



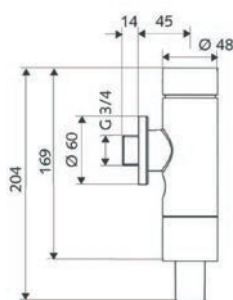
označenie tovaru	bal.	rozмеры	objednávkové číslo	povrch	€ bez DPH
<b>SCHELL podomietkový tlakový splachovač WC COMPACT II</b> Podomietkový set na mechanické ovládanie	1	¾"	01 194 00 99		82,75
Podomietková splachovacia armatúra so zníženou hlučnosťou s preduzáverom k montáži ovládacej dosky EDITION V súlade s normou DIN EN 12541					
<b>Zloženie:</b>					
<ul style="list-style-type: none"> <li>- plastová montážna krabica</li> <li>- predmontovaná vodná trať z mosadze odolnej proti odzinkovaniu</li> <li>- preduzáver/prípoj DN 20 G ¾" vonkajší závit, sprava</li> <li>- preplachovacia zátka G ¾" vonkajší závit</li> <li>- omietková krytka</li> <li>- splachovacia trubka výškovo nastaviteľná so zátkou</li> </ul>					
<b>Oblasť použitia / technické údaje:</b>					
<ul style="list-style-type: none"> <li>- hydraulický tlak: 1,2 – 5 bar</li> <li>- prietok: 1 – 1,3 l/s</li> <li>- prípoj vody DN 20 , G ¾" vonkajší závit, sprava</li> </ul>					
<b>Nutné príviesť vodu potrubím s min. priemerom DN 25 s prietokom min. 1,0 l / sek.</b>					
<b>Materiál:</b>					
<ul style="list-style-type: none"> <li>- všetky diely vodnej trate z mosadze odolnej proti odzinkovaniu</li> </ul>					
<b>Trieda hlučnosti: I</b>					
<b>Skúš. značka:</b>					
<ul style="list-style-type: none"> <li>- P-IX 18844/I, DIN-DVGW BU0083</li> </ul>					
<b>Nutné príslušenstvo:</b>					
<ul style="list-style-type: none"> <li>- ovládacia doska k WC EDITION obj.č. 02 802 0699, alebo 1599, alebo 02 803 2899</li> <li>- ovládacia doska k WC EDITION ECO obj.č. 02 804 0699, alebo 1599, alebo 02 805 2899</li> <li>- v prípade vysokej montáže nad WC dlhá splachovacia trubka priemer 28 x 805 mm obj.č. 77 539 0099</li> </ul>					



označenie tovaru	bal.	rozмеры	objednávkové číslo	povrch	€ bez DPH
<b>SCHELL montážny modul WC MONTUS COMPACT II</b> Podomietkový modul s WC splachovačom COMPACT II	1	¾"	03 076 00 99		204,12
Montážny modul pre montáž do ľahkých priečok, alebo predstenovú inštaláciu Samonosný rám z profilovej ocele s výškovo nastaviteľnými podporami chránenými proti prenosu hluku, priečna nosná lišta výškovo nastaviteľná, povrch s práškovým nástrekom S predmontovaným podomietkovým tlakovým splachovačom SCHELL COMPACT II k ovládaniu pomocou ovládacej dosky EDITION					
<b>Zloženie:</b>					
<ul style="list-style-type: none"> <li>- splachovač WC COMPACT II s preplachovacou zátkou</li> <li>- prípoj armatúry DN 20 G ¾" vonkajší závit, s uzatváracím ventilom, sprava</li> <li>- centimetrová škála po oboch stranách na stojkách pre presné umiestnenie</li> <li>- upevňovací materiál k podperám a modulu - montážne podpery výškovo nastaviteľné 0 – 200 mm</li> <li>- splachovacia trubka 40 mm so zátkou</li> <li>- HDPE odpadové koleno priemer 90 / 90 mm</li> <li>- odpadová prechodka priemer 90 / 110 mm so zátkou</li> <li>- pripojovacia odpadová trubka priemer 90 / 110 mm</li> <li>- pripevňovacie skrutky k WC M12 x 180 mm s matkou, bužirkou a krytkou</li> </ul>					
<b>Nutné príviesť vodu potrubím s min. priemerom DN 25 s prietokom min. 1,0 l / sek.!</b>					
<b>Oblasť použitia / technické údaje:</b>					
<ul style="list-style-type: none"> <li>- hydraulický tlak: 1,2 - 5 bar</li> </ul>					
<b>pôvodné obj. č. 03 281 00 99</b>					

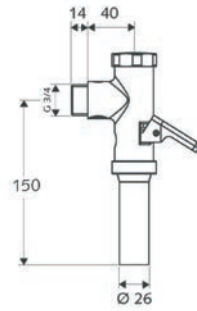


označenie tovaru	bal.	rozмеры	objednávkové číslo	povrch	€ bez DPH
<b>SCHELL WC tlakový splachovač SCHELLOMAT BASIC, DN 20</b> Pripojenie: 3/4", DN 20	1	3/4"	02 247 06 99	chróm	76,68
robustný celokovový splachovač s mosadzným tlačítkom pre jednočinné splachovanie					
vysoká bezpečnosť používania vďaka umelohmotnej kartuši s automatickou ihlou na čistenie trysky					
<b>vysoký splachovací výkon s reguláciou splachovacieho prúdu</b>					
<b>Nutné priviesť vodu potrubím s min. priemerom DN 25 s prietokom min. 1,0 l / sek.</b>					
Hydraulický tlak: 1,2-5,0 barov Splachovacie množstvo nastaviteľné: 4,5-9,0 l					
Prietok: 1,2 l/s pre splachovaciu trubku Ø 28 x 26 mm vr.posuvnej rozety z mosadze					
Materiál: Všetky viditeľné súčasti splachovača z pochrómovanej mosadze DIN EN, funkčné súčasti kartuše z plastu					
<b>Trieda hlučnosti II</b> Splachovač zhodný s EN 12541 DIN-DVGW BP0379					
<b>Použitie:</b> Pre WC s hlbokým aj plytkým splachovaním					
<b>SCHELL WC tlakový splachovač SCHELLOMAT BASIC SV, DN 20</b> Pripojenie: 3/4", DN 20	1	3/4"	02 248 06 99	chróm	168,26
ako predchádzajúci typ, ale so servisným uzatváracím ventilom					

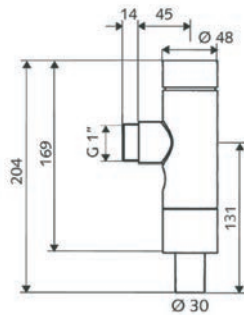


<b>SCHELL WC tlakový splachovač SCHELLOMAT SILENT ECO, DN 20</b> Pripojenie: 3/4", DN 20	1	3/4"	02 249 06 99	chróm	90,47
robustný celokovový splachovač s mosadzným tlačítkom pre dvojčinné splachovanie (hlavné a úsporné splachovanie)					
vysoká bezpečnosť používania vďaka umelohmotnej kartuši s automatickou ihlou na čistenie trysky					
<b>vysoký splachovací výkon s reguláciou splachovacieho prúdu</b>					
<b>Nutné priviesť vodu potrubím s min. priemerom DN 25 s prietokom min. 1,0 l / sek.</b>					
Hydraulický tlak: 1,2-5,0 barov Splachovacie množstvo nastaviteľné: 4,5-9,0 l Úsporné tlačítko: 50% nastaveného hlavného splachovacieho množstva Prietok: 1,2 l/s pre splachovaciu trubku Ø 28 x 26 mm vr.posuvnej rozety z mosadze					
Materiál: Všetky viditeľné súčasti splachovača z pochrómovanej mosadze DIN EN, funkčné súčasti kartuše z plastu					
<b>Trieda hlučnosti I</b> Splachovač zhodný s EN 12541 DIN-DVGW BP0379					
<b>Použitie:</b> Pre WC s hlbokým aj plytkým splachovaním					
<b>SCHELL WC tlakový splachovač SCHELLOMAT SILENT ECO SV, DN 20</b> Pripojenie: 3/4", DN 20	1	3/4"	02 250 06 99	chróm	207,98
ako predchádzajúci typ, ale so servisným uzatváracím ventilom					

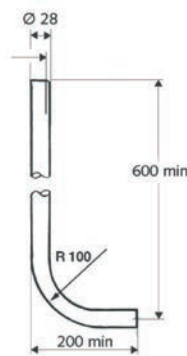




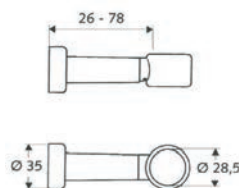
označenie tovaru	bal.	rozмеры	objednávkové číslo	povrch	€ bez DPH
<b>SCHELLMAT</b> <b>Tlakový splachovač WC DN 20 s páčkou</b> DIN-DVGW A52138 <b>S reguláciou splachovacieho prúdu</b>	1	3/4"	02 238 06 99	chróm	52,19
<b>Nutné priviesť vodu potrubím s min. priemerom DN 25 s prietokom min. 1,0 l / sek.</b>					
<b>Použitie:</b> Pre WC s hlbokým aj plytkým splachovaním Hydraulický tlak: od 1,2 baru Splachovacie množstvo: 6l Prietok: 1,0-1,3 l/s Pre splachovaciau trubku Ø 28 x 26 mm					
<b>Materiál:</b> Telo splachovača z mosadze DIN EN					
<b>SCHELLMAT</b> <b>Tlakový splachovač WC DN 20 s páčkou</b> Ako obj.č. 02 238 06 99, ale s piestom z plastu a ihlou na samočistenie trysky	1	3/4"	02 202 06 99	chróm	52,19



<b>SCHELLMAT</b> <b>Tlakový splachovač WC DN 15 s páčkou</b> Ako obj.č. 02 202 06 99, ale prietok: 0,7-1,0 l/s	1	1/2"	02 216 06 99	chróm	100,96
<b>SCHELL WC tlakový splachovač SCHELLMAT BASIC, DN 25</b> Pripojenie: 1", DN 25 pre nízky tlak	1	1"	02 252 06 99	chróm	223,98
robustný celokovový splachovač s mosadzným tlačítkom pre jednočinné splachovanie vysoká bezpečnosť používania vďaka umelohmotnej kartuši <b>vysoký splachovací výkon s reguláciou splachovacieho prúdu</b> Hydraulický tlak: 0,4 – 4,0 bar Prietok: 1,0 – 1,4 l/s Splachovacie množstvo nastaviteľné : 8,0 – 14,0 l pre splachovaciau trubku pr. 30 x 32 mm Materiál: Všetky viditeľné časti splachovača z pochromovanej mosadze DIN EN, funkčné časti kartuše z umelej hmoty					
<b>Trieda hlučnosti II</b> Splachovač zhodný dľa EN12541,DIN-DVGW Bp0379					
<b>Použitie:</b> Pre WC s plochým i hlbokým splachovaním					



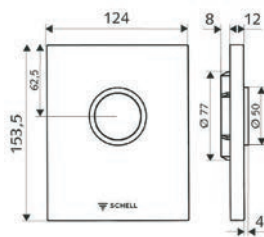
<b>Splachovacia trubka</b> dľa DIN 3267 forma A, bez prehnutia <b>600 x 200 mm</b> Ø 28 x 26 mm	1		03 100 06 99	chróm	18,98
Materiál: mosadz					



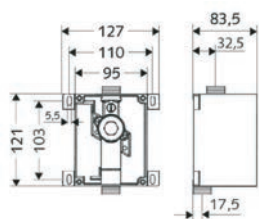

<b>Objímka splachovacej trubky</b> pre splachovače WC	1		03 203 06 99	chróm	13,57
Ku bezpečnému pripovneniu splachovacej trubky na stenu. Farebne zladené so splachovačom a splachovaciau trubkou.					
Materiál: ABS					



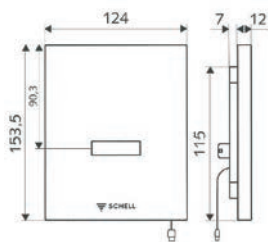
<b>Vnútrná spojka WC</b> Ø 55 mm	1		77 101 00 99		3,31
Materiál: guma					




označenie tovaru	bal.	rozмеры	objednávkové číslo	povrch	€ bez DPH
<b>SCHELL ovládací doska EDITION</b>	<b>1</b>		<b>02 800 06 99</b>	chróm	43,58
Designová ovládací doska pre tlakový podomietkový splachovač pisoára COMPACT II			<b>02 800 15 99</b>	alpská biela	41,38
			<b>02 801 28 99</b>	nerez	62,89
<b>Kompletný set</b> Ovládací doska k pisoáru vr. samozatváracíe kartúše					
<b>Zloženie:</b> - ovládací doska s tlačítkom - montážny rám - mechanická plastová kartúša s ihlou na automatické čistenie trysky					
<b>Oblasť použitia / technické údaje:</b> - nastaviteľné splachovacie množstvo vody 1 – 6 l					
<b>Materiál:</b> - doska z plastu - chróm, alpská biela doska z nerez (120 x 150 mm) – vyhotovenie antivandal					
<b>Montážne pokyny:</b> - Patrí k podomietkovým tlakovým splachovačom COMPACT II obj. č. 01 193 00 99, alebo podomietkovým pisoárovým modulom COMPACT II obj. č. 03 282 00 99, alebo 03 284 00 00 (viď ďalej)					



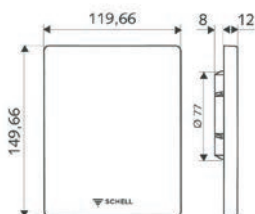
<b>SCHELL podomietkový tlakový splachovač pisoára COMPACT II</b>	<b>1</b>	<b>½"</b>	<b>01 193 00 99</b>		43,03
Podomietkový set na mechanické i elektronické ovládanie					
Podomietková splachovacia armatúra so zníženou hlučnosťou s preduzáverom k montáži ovládacíe dosky EDITION V súlade s normou DIN EN 12541					
<b>Zloženie:</b> - plastová montážna krabica s omietkovou krytkou - predmontovaná vodná trať z mosadze odolnej proti odzinkovaniu - zátka					
<b>Oblasť použitia / technické údaje:</b> - hydraulický tlak: 0,8 – 5 bar - prietok: 0,3 l/s - prípoj vody DN 15 , G ½" vonkajší závit, zhora					
<b>Materiál:</b> vodná trať z mosadze DIN EN					
<b>Trieda hlučnosti:</b> I					
<b>Skúš. značka:</b> - P-IX 18779/I, DIN-DVGW BU0083					
<b>Nutné príslušenstvo:</b> - ovládací doska k pisoáru EDITION obj.č. 02 800 0699, alebo 1599, alebo 02 801 2899, alebo - infra-senzorový splachovač pisoára EDITION obj.č. 02 806 0699, alebo 1599, alebo 02 807 2899, alebo 02 808 0699, alebo 1599, alebo 02 809 2899, alebo - senzorový splachovač pisoára COMPACT LC obj.č. 01 196 0099, alebo 01 197 0099, alebo - čelná doska SCHELL EDITION k senzorovým splachovačom COMPACT LC obj.č. 23 080 2899					



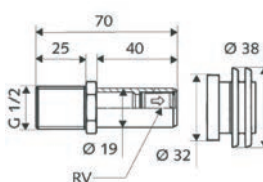
označenie tovaru	bal.	rozmery	objednávkové číslo	povrch	€ bez DPH
<b>SCHELL infra-senzorový splachovač pisoára EDITION E</b>					
<b>Prevádzka na batériu 6 V</b>	<b>1</b>		<b>02 806 06 99</b>	chróm	203,57
Predmontovaný set bezdotykové splachovacie zariadenie nezávislé na sieti			<b>02 806 15 99</b>	alpská biela	203,57
			<b>02 807 28 99</b>	nerez	223,98
<b>Zloženie:</b>					
<ul style="list-style-type: none"> <li>· montážny rám s elektronickým modulom</li> <li>· čelná doska s okienkom senzoru</li> <li>· priehradka na batériu v montážnom ráme</li> <li>· 4 x 1,5 V alkalická batéria</li> <li>· kartušový magnetický ventil s predfiltrom</li> <li>· indikačné diódy - dióda stavu batérie a nastavenia dosahu senzoru</li> </ul>					
<b>Oblasť použitia / technické údaje:</b>					
<ul style="list-style-type: none"> <li>· Nastavenie pomocou priblíženia ruky</li> <li>· Doba splachovania: nastaviteľná 1 - 15 s</li> <li>· Dosah senzora: stredný, krátky, dlhý</li> <li>· Preplach usadené vody: vypnuté, zapnuté 30 s každých 24 h po posl. spláchnutí / každých 24 h</li> <li>· Predoplach: vypnuté, zapnuté 1 s</li> <li>· Autoatická štadiónová prevádzka: vypnuté, zapnuté</li> <li>· Preplach pachové uzávery: vypnuté / zapnuté</li> <li>· Možnosť nastavenia pomocou softvéru eSCHELL</li> </ul>					
<b>Materiál:</b> čelný panel z umelej hmoty					
Hmotnosť: 0.57 kg/ks					
<b>Prevádzka na sieť 230 V / 50 Hz</b>					
	<b>1</b>		<b>02 808 06 99</b>	chróm	223,98
			<b>02 808 15 99</b>	alpská biela	223,98
			<b>02 809 28 99</b>	nerez	244,94
<b>Zloženie:</b>					
<ul style="list-style-type: none"> <li>· montážny rám s elektronickým modulom</li> <li>· čelná doska s okienkom senzoru</li> <li>· zdroj so zástrčkou</li> <li>· kartušový magnetický ventil s predfiltrom</li> <li>· indikačné diódy - dióda stavu batérie a nastavenie dosahu senzoru</li> </ul>					
<b>Oblasť použitia / technické údaje:</b>					
<ul style="list-style-type: none"> <li>· doba splachovania: 2 – 15 s</li> <li>· hygienické splachovanie 24 hod. po poslednom použití pisoára</li> </ul>					
<b>Materiál:</b>					
<ul style="list-style-type: none"> <li>· doska z plastu - chróm, alpská biela</li> <li>· doska z nerez (120 x 150 mm) – vyhotovenie antivandal</li> </ul>					
<b>Montážne pokyny:</b>					
<ul style="list-style-type: none"> <li>· Patrí k podomietkovému setu COMPACT II obj. č. 01 193 00 99, alebo podomietkovým pisoárovým modulom COMPACT II obj. č. 03 282 00 99, alebo COMPACT II do niky 03 284 00 99</li> </ul>					
<b>Označenie energetickej úspornosti WELL A-Public</b>					



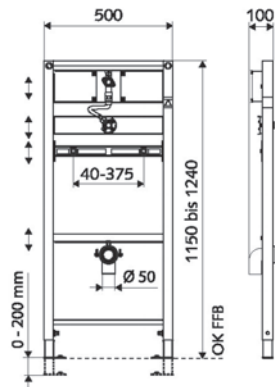

označenie tovaru	bal.	rozmary	objednávkové číslo	povrch	€ bez DPH
<b>SCHELL senzorový splachovač COMPACT LC Funkcia: na sieť, vr. zdroja 230V / 50 Hz</b>	1		<b>01 197 00 99</b>		430,30
<b>Funkcia: na batérie, vr. priehradky na 4 x 1,5 V batérie</b>			<b>01 196 00 99</b>		350,86
<p>Univerzálny podomietkový senzorový splachovač pisoára so senzorom v sifóne pre všetky typy keramických i nerezových pisoárových mušlí</p> <ul style="list-style-type: none"> <li>- senzor je predmontovaný v dodávanom sifóne</li> <li>- senzor odolný proti korózii s presným rozpoznaním použitia pisoára</li> <li>- možnosť nastavenia/kontroly funkcie pomocou magnetu zvonka</li> <li>- 3 splachovacie programy, 3 servisné programy, diagnostický program</li> <li>- čistiaci a servisný program</li> <li>- kontrola zápachovej uzávery i pri nižšej hladine vody</li> <li>- automatická ochrana proti pretečeniu vody z pisoára pri upchatom odtoku</li> </ul> <p><b>Zloženie:</b></p> <ul style="list-style-type: none"> <li>- elektronický modul</li> <li>- pisoárový sifón s LC-senzorom</li> <li>- magnetický ventil s adaptérom pre montáž vodnej trate</li> <li>- zástrčky káblov IP 54</li> <li>- magnetický kľúč pre ovládanie zvonka</li> <li>- kontakt k magnetickému kľúču pre umiestnenie vo vnútri pisoára</li> </ul> <p><b>Oblasť použitia / technické údaje:</b></p> <ul style="list-style-type: none"> <li>- E-modul a priehradka na batérie sa vkladajú do podomietkového setu COMPACT II</li> <li>- program zastavenia splachovania pre potreby čistenia, program splachovania v daných intervaloch</li> <li>- hygienické splachovanie 24 hod. po poslednom použití</li> <li>- akustický signál pri slabnúcich batériách</li> </ul> <p><b>Nutné príslušenstvo:</b></p> <ul style="list-style-type: none"> <li>- podomietkový set COMPACT II obj. č. 01 193 00 99, alebo</li> <li>- podomietkový pisoárový modul COMPACT II obj. č. 03 282 00 99, alebo</li> <li>- podomietkový pisoárový modul COMPACT II HF/LC obj.č. 03 283 00 99</li> <li>- prírodná armatúra k pisoáru DN 15 obj.č. 03 112 00 99, alebo</li> <li>- prírodná armatúra k pisoáru DN 15 obj.č. 03 105 00 99</li> </ul>					



<b>SCHELL krycia doska EDITION LC</b>			<b>23 080 28 99</b>	nerez	19,86
<p>Krycia doska k podomietkovému setu COMPACT II v prípade potreby rýchleho prístupu pod ometku k vodnej trati a elektronike splachovača COMPACT LC</p> <p><b>Zloženie:</b></p> <ul style="list-style-type: none"> <li>- čelná doska vr. montážneho rámu</li> </ul> <p><b>Materiál:</b> nerez</p> <p><b>Montážne pokyny:</b> Nutné iba v prípade montáže podomietkového setu bez obkladu.</p>					



<b>Prítoková armatúra pre pisoár – DN 15 (príslušenstvo)</b>	1	1/2"	<b>03 112 00 99</b>		9,38
<p><b>Použitie:</b> Pre pisoáre s prítokom zozadu</p> <p><b>Zloženie:</b></p> <ul style="list-style-type: none"> <li>- prítokové hrdlo G 1/2" x 45 mm driek</li> <li>- spojka Ø 32 – 38 mm</li> </ul> <p><b>Materiál:</b> mosadz</p>					



#### SCHELL montážny modul pisoárový MONTUS COMPACT II

Podomietkový modul so splachovačom pisoára COMPACT II

Montážny modul pre montáž do ľahkých priečok, alebo predstenuvú inštaláciu. Samonosný rám z profilovej ocele s výškovo nastaviteľnými podporami chránenými proti prenosu hluku, priečna nosná lišta výškovo nastaviteľná, povrch s práškovým nátrekom S predmontovaným podomietkovým setom SCHELL COMPACT II k ovládaniu pomocou ovládacej dosky EDITION príp. senzorového ovládania.

#### Zloženie:

- podomietkový set COMPACT II s omytkovou krytkou, preduzáverom a preplachovacou zátkou
- upevňovací materiál k podperám a modulu
- montážne podpery výškovo nastaviteľné 0 - 200 mm
- pripoj armatúry DN 15 G 1/2" vonkajší závit, odhlučnené, z mosadze odolnej proti odzinkovaniu, vývod ku flexihadici DN 15, G 1/2" vonkajší závit
- pripevňovacie skrutky k pisoáru M8 x 110 mm s matkou, bužirkou a krytkou
- odpadová trubka priemer 50 mm so zátkou

#### Oblasť použitia / technické údaje:

- hydraulický tlak: 0,8 - 5 bar
- príetok: 0,3 l/s

**Materiál:** vodná trať z mosadze DIN EN

**Trieda hlučnosti:** I

#### Nutné príslušenstvo:

- ovládacia doska k pisoáru EDITION obj.č. 02 800 0699, alebo 1599, alebo 02 801 2899, alebo
- infra-senzorový splachovač pisoára EDITION obj.č. 02 806 0699, alebo 1599, alebo 02 807 2899, alebo 02 808 0699, alebo 1599, alebo 02 809 2899, alebo
- senzorový splachovač pisoára COMPACT LC obj.č. 01 196 0099, alebo 01 197 0099, alebo
- čelná doska SCHELL EDITION k senzorovým splachovačom COMPACT LC obj.č. 23 080 2899
- v prípade predstenuvej montáže set upevnenia ku stene obj.č. 03 077 0099

označenie tovaru

bal. rozmery

objednávkové číslo

povrch

€ bez DPH

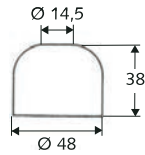

označenie tovaru	bal. rozmery	objednávkové číslo	povrch	€ bez DPH
1	1/2"	03 075 00 99		218,46
<b>pôvodné obj. č. 03 282 00 99</b>				

Kompletný sortiment podomietkových modulov na [www.schell.eu](http://www.schell.eu)










označenie tovaru	bal.	rozmery	objednávkové číslo	povrch	€ bez DPH
<b>Vonkajšia spojka pripojenia pisoára</b> 49 x 38 x Ø 14,5 mm Materiál: mosadz a guma	1		<b>27 820 06 99</b>	chróm	13,13



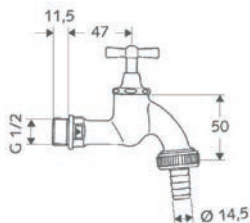
<b>Splachovacia trubka</b> Ø 18 mm pre obj.č. 02 476 06 99 02 477 06 99					
<b>300 mm</b>	1		<b>50 722 06 99</b>	chróm	24,38
Ako vyššie, ale zahnutá (odstup 25 mm) <b>300 mm</b> Materiál: meď	1		<b>50 223 06 99</b>	chróm	44,46
<b>Splachovacia trubka</b> Ø 15 mm pre obj.č. 02 483 06 99 02 484 06 99 02 478 06 99 02 479 06 99					
<b>300 mm</b>	1		<b>50 745 06 99</b>	chróm	24,27
<b>500 mm</b> Materiál: meď	1		<b>50 744 06 99</b>	chróm	35,31



PG	Pripojovacie ventily	3
31	Výtokové ventily	3.1
31 / 32	Výtokové ventily / vedľajšie pripojovacie ventily	3.2
33	Prístrojové ventily COMFORT	3.3 – 3.4
35 / 36 / 37	Vršky / bezpečnostné armatúry	3.5 – 3.6
38	Vonkajšie nezámrzné armatúry SCHELL POLAR II	3.7

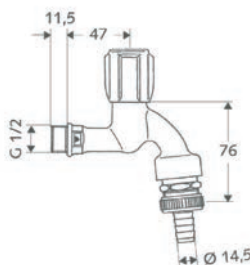


SCHELL kombinovaný rohový ventil s filtrom



**Výtokový ventil**  
vršok s otočnou páčkou

bal.	rozmary	objednávkové číslo	povrch	€ bez DPH
20	1/2"	03 405 03 99	matný chróm	9,16
1	1/2"	03 405 06 99	chróm	9,71



**Výtokový ventil COMFORT**  
s rukoväťou COMFORT a vrškom s tukovou komorou.

bezpečnostná kombinácia podľa DIN 1988 T.4 so spätnou klapkou (RV) a privzdušňovačom trubky v prietokovej forme (RB)

so šróbením pre hadicu DIN-DVGW AO2183

Materiál: mosadz DIN EN

1	1/2"	03 351 06 99	chróm	44,24
---	------	--------------	-------	-------



**Výtokový ventil**  
ako obj.č.03 351 06 99, ale vršok s otočnou páčkou

1	1/2"	03 417 03 99	matný chróm	12,36
1	1/2"	03 417 06 99	chróm	12,47



1	3/4"	03 441 03 99	matný chróm	
1	3/4"	03 441 06 99	chróm	



**Výtokový ventil na nástrčný kľúč**  
SW 6  
so spätnou klapkou (RV) a privzdušňovačom trubky v prietokovej forme (RB)

Nástrčný kľúč SW 6

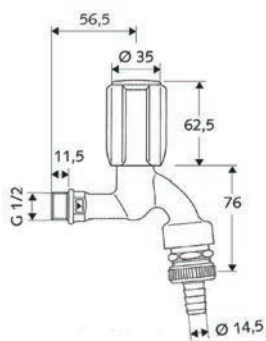


1	1/2"	03 423 03 99	matný chróm	22,40
1	1/2"	03 423 06 99	chróm	24,27

1		78 218 03 99	matný chróm	3,42
---	--	--------------	-------------	------

**nutné objednať zvlášť!**




**SCHELL výtokový ventil SECUR**

Uzamykateľná sanitárna rukoväť proti neoprávnenému odberu vody

Model: COMFORT

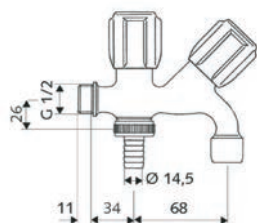
**Zloženie:**

- sanitárny vršok
- 2 kľúčiky
- spätná klapka a privzdušnenie hadice v prietokovej forme
- pripojovací segment pre hadicu

Materiál: mosadz DIN EN

Skúšobná značka: DVGW, Belgaqua

označenie tovaru	bal.	rozмеры	objednávkové číslo	povrch	€ bez DPH
SCHELL výtokový ventil SECUR	1	1/2"	03 352 06 99	chróm	41,26


**SCHELL kombinovaný výtokový ventil COMFORT**

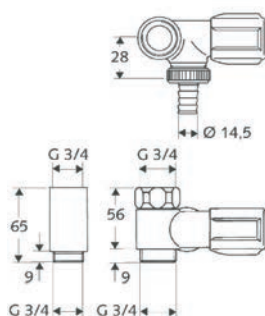

s rukoväťou COMFORT a sanitárnym vrškom / keramickým vrškom

**Súčasti:**

 šróbenie pre hadicu  
perlátor

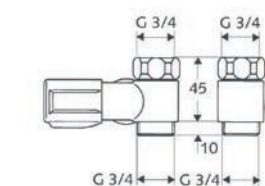
Materiál: mosadz DIN EN

označenie tovaru	bal.	rozмеры	objednávkové číslo	povrch	€ bez DPH
SCHELL kombinovaný výtokový ventil COMFORT	1	1/2"	03 562 06 99	chróm	85,40


**Vedľajší pripojovací ventil COMFORT**  
pre nástenné batérie

Vedľajší pripojovací ventil pre nástenné batérie s rukoväťou COMFORT a vrškom s tukovou komorou so šróbením pre hadicu so spätnou klapkou (RV) s prevlečnou maticou a dištančnou vložkou

Pripojenie vpravo

 Skúšobná značka: PA-IX 2851/II  
Materiál: mosadz DIN EN

**Vedľajší pripojovací ventil COMFORT**  
ako obj.č. 03 324 06 99, ale s pripojením vľavo

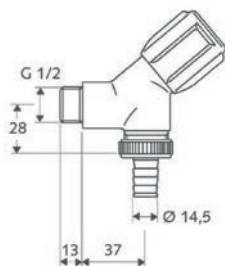
Konštrukčná dĺžka nieje identická s 03 324 06 99 (45 mm)!

\*v spojení s privzdušňovačom trubky (obj.č. 28 602 00 99, viď s.3.8) spĺňa požiadavku DIN 1988 T.4 na bezpečnostnú kombináciu

označenie tovaru	bal.	rozмеры	objednávkové číslo	povrch	€ bez DPH
Vedľajší pripojovací ventil COMFORT pre nástenné batérie	1	3/4"	03 324 06 99	chróm	36,30

označenie tovaru	bal.	rozмеры	objednávkové číslo	povrch	€ bez DPH
Vedľajší pripojovací ventil COMFORT ako obj.č. 03 324 06 99, ale s pripojením vľavo	1	3/4"	03 344 06 99	chróm	62,78

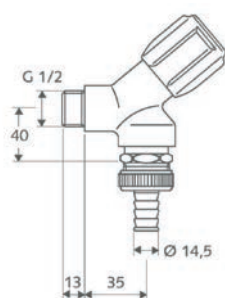


**Šikmý prístrojový ventil COMFORT**

s rukoväťou COMFORT a vrškom s tukovou komorou so šróbením pre hadicu so spätnou klapkou (RV)

Materiál: mosadz DIN EN

označenie tovaru	bal.	rozмеры	objednávkové číslo	povrch	€ bez DPH
	1	1/2"	03 386 06 99	chróm	22,84



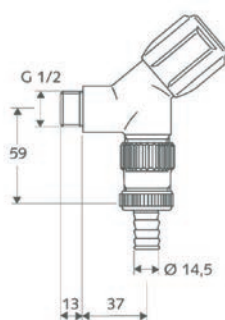
**Šikmý prístrojový ventil COMFORT**

s rukoväťou COMFORT a vrškom s tukovou komorou so šróbením pre hadicu DIN-DVGW AT2661

Bezpečnostná kombinácia podľa DIN 1988 T.4 so spätnou klapkou (RV) a privzdušňovačom trubky v prietokovej forme (RB)

Materiál: mosadz DIN EN

označenie tovaru	bal.	rozмеры	objednávkové číslo	povrch	€ bez DPH
	1	1/2"	03 392 06 99	chróm	28,36



**Šikmý prístrojový ventil COMFORT**

s rukoväťou COMFORT a vrškom s tukovou komorou so šróbením pre hadicu so spätnou klapkou (RV) s integrovanou poistkou umiestnenia hadice

Materiál: mosadz DIN EN

označenie tovaru	bal.	rozмеры	objednávkové číslo	povrch	€ bez DPH
	1	1/2"	03 390 06 99	chróm	47,00

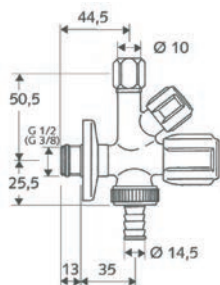


**SHELL pripojovací ventil COMFORT pripojenie 1/2" / DN 15**

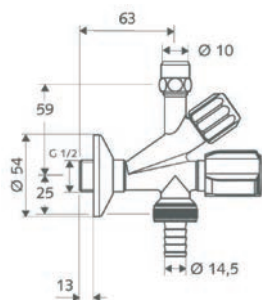
vývod 3/4" / DN 20 posuvná rozeta Ø 54 mm

Materiál: telo z mosadze DIN EN

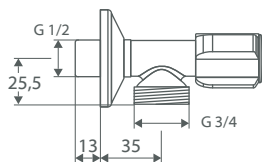
označenie tovaru	bal.	rozмеры	objednávkové číslo	povrch	€ bez DPH
	1	1/2"	03 300 06 99	chróm	6,18



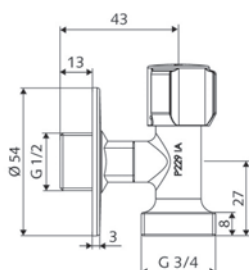
označenie tovaru	bal.	rozмеры	objednávkové číslo	povrch	€ bez DPH
<b>Kombinovaný rohový ventil COMFORT</b>	1	½"	03 545 06 99	chróm	18,76
s rukoväťou COMFORT a vrškom s tukovou komorou so spätnou klapkou (RV) a nástavcom a posuvnou rozetou, so samotesniacim pripojovacím závitom (ASAG)					
	1	¾"	03 544 06 99	chróm	48,88
Skúšobná značka: PA-IX 2850/IA Materiál: mosadz DIN EN					
<b>Kombinovaný rohový ventil COMFORT</b>	1	½"	03 551 06 99	chróm	17,76
ako obj.č.03 544 06 99 / 03 545 06 99, ale bez samotesniaceho pripojovacieho závitú.					
	1	¾"	03 550 06 99	chróm	47,88
Skúšobná značka: PA-IX 2850/IA					



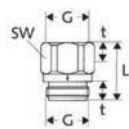
<b>Kombinovaný rohový ventil s filtrom prípojenie ½" / DN 15</b>	1	½"	03 560 06 99	chróm	32,00
rohový ventil s filtrom integrovaný do pripojovacieho prístrojového ventilu ochrana armatúr pred nečistotami					
veľkosť ok filtra: 500 µm SCHELL kónické stlačovacie šróbenie pevné v ťahu s dĺžkovým vyrovnaním stlačovacie šróbenie 3/8" x 10 mm prípojenie zariadenia ¾" so spätnou klapkou a šróbením pre hadicu ventil s predĺžením a rozetou Ø 54 mm					
Materiál: mosadz DIN EN					



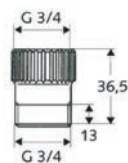
<b>SHELL pripojovací ventil s rukoväťou COMFORT a vrškom s tukovou komorou so spätnou klapkou prípojenie ½" / DN 15 vývod ¾" / DN 20</b>	1	½"	05 416 06 99	chróm	9,60
posuvná rozeta Ø 54 mm					
Materiál: telo z mosadze DIN EN					



<b>SHELL pripojovací ventil COMFORT s horným ovládaním, skrútený prípojenie ½" / DN 15 vývod ¾" / DN 20</b>	1	½"	05 440 06 99	chróm	7,00
posuvná rozeta Ø 54 mm					
Materiál: telo z mosadze DIN EN					



DN	G	t	L	SW
15	G 1/2"	9	28	24
20	G 3/4"	9	28	28



označenie tovaru	bal.	rozмеры	objednávkové číslo	povrch	€ bez DPH
<b>SHELL sanitárna rukoväť SECUR</b> Uzamykateľná	1		<b>48 006 06 99</b>	chróm	64,55
pre dodatočnú inštaláciu proti neoprávnenému užívaniu					
<b>Súčasťi:</b> 2 kľúče násadka					
vhodné ku všetkým vrškom s náradkou					

<b>Sanitárny vršok COMFORT</b> s rukoväťou COMFORT, so spätnou klapkou (RV) a vrškom s tukovou komorou	1	3/8"	<b>22 131 06 99</b>	chróm	21,96
	1	1/2"	<b>22 132 06 99</b>	chróm	22,18

<b>Spätná klapka</b> v prietokovej forme	1	1/2"	<b>28 503 06 99</b>	chróm	26,59
	1	3/4"	<b>28 504 06 99</b>	chróm	12,14

**Použitie:**  
vaňové a sprchové armatúry  
Registrované DIN-DVGW

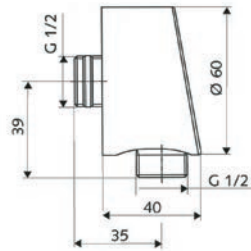
Materiál: mosadz

<b>Poistka umiestnenia hadice</b>	1	3/4"	<b>28 605 06 99</b>	chróm	11,85
-----------------------------------	---	------	---------------------	-------	-------

**Použitie:**  
pre armatúry na pripojenie prístrojov  
závit G 3/4" vnútorný a vonkajší  
Preverené TUV a GS

Materiál: mosadz

Uzatváracia funkcia v prípade prasknutia,  
alebo sklznutia pripojenej hadice  
od prietoku 18 l/min.



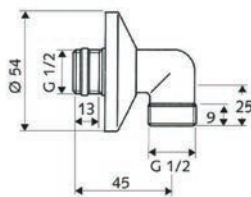
**SCHELL nástenné pripojovacie koleno PURIS**  
**Designové vyhotovenie**  
**prívod 1/2" / DN 15, vývod 1/2" / DN 15**

**Súčasti:**

- samotesniaci pripojovací závit ASAG
- spätná klapka
- designová krytka z materiálu ABS, vysoký lesk

Materiál: vodná trať z mosadze DIN EN, ABS povrch chróm

označenie tovaru	bal.	rozmery	objednávkové číslo	povrch	€ bez DPH
	1		06 469 06 99	chróm	29,57



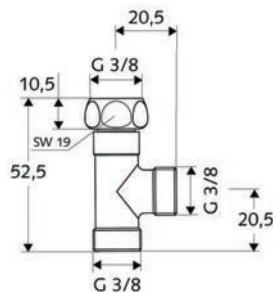
**SCHELL nástenné pripojovacie koleno štandardné vyhotovenie**  
**prívod 1/2" / DN 15, vývod 1/2" / DN 15**

**Súčasti:**

- samotesniaci pripojovací závit ASAG
- predĺženie
- posuvná rozeta Ø 54 mm

Materiál: telo z mosadze DIN EN, povrch chróm

označenie tovaru	bal.	rozmery	objednávkové číslo	povrch	€ bez DPH
	1		06 463 06 99	chróm	10,70

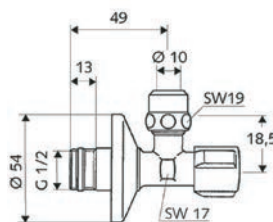


**SCHELL T-kus**  
**3/8" x 3/8" x 3/8" / DN 10**  
**s jednou prevlečnou maticou 3/8"**

**Materiál:**

telo z mosadze DIN EN, povrch chróm

označenie tovaru	bal.	rozmery	objednávkové číslo	povrch	€ bez DPH
	1		27 028 06 99	chróm	5,35



**SCHELL rohový regulačný ventil COMFORT**  
**Regulačný ventil s dvojitou spätnou klapkou**  
**prívod 1/2" / DN 15**

**Súčasti:**

- samotesniaci pripojovací závit ASAG
- rukovät COMFORT
- mosadzné kónické stlačovacie šróbenie pevné v ťahu s vyrovnáním dĺžky
- posuvná rozeta Ø 54 mm
- dvojitá spätná klapka

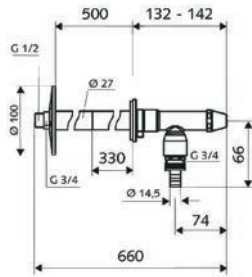

**Doporučené použitie:**

- pre pripojenie armatúr s výsuvnou sprchou

Materiál: telo z mosadze DIN EN, povrch chróm

označenie tovaru	bal.	rozmery	objednávkové číslo	povrch	€ bez DPH
	1		05 276 06 99	chróm	13,46





**SCHELL POLAR II Set Vonkajší nezámrzný ventil Inštalčný konštrukčný set**

Sedlo ventilu je mrazuvzdorné v murive pre hrúbku muriva od 200 do 500 mm Automatické nútené privzdušnenie vnútornej trubky pri každom uzatvorení Inštalácia stenovej prechodky počas fázy hrubej stavby  
Dodatočné skrátenie na presný konštrukčný rozmer

**Zloženie:  
Montážny set:**

- stenová prechodka s integrovaným sedlom ventilu
- chránička
- uchytienie na stenu zaistené proti pretočeniu
- prípevňovací materiál
- montážna zátka

**Predmontovaný set:**

- teleso armatúry s vrškom na nástrčný kľúč, alebo na ovládaci rukoväť
- dlhé ventilové vreteno s kuželkou so spätnou klapkou
- stenová rozeta s vnútorným závitom
- upevňovací materiál
- montážny nadstavec (šablóna)

**Použitie:**

- pre inštaláciu počas hrubej stavby
- Priemer otvoru v stene: 38 mm

**SCHELL POLAR II SET RB**

Armatúra ako obj. č. 03 997 03 99, ale s dodatočným privzdušňovačom hadice. Konštrukčná forma C  
Bezpečnostná konštrukcia podľa EN 1717, skúšané podľa VP 648, DVGW celá armatúra CI0257

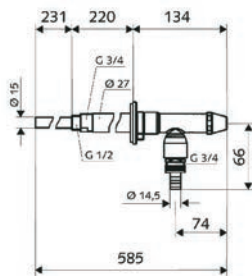



**Možné príslušenstvo:**

- Sanitárna rukoväť SECUR chrániaca proti neoprávnenému odberu vody

označenie tovaru	bal.	rozмеры	objednávkové číslo	povrch	€ bez DPH
SCHELL POLAR II Set Vonkajší nezámrzný ventil Inštalčný konštrukčný set	1	1/2"	03 997 03 99	matný chróm	93,23

SCHELL POLAR II SET RB	1	1/2"	03 998 03 99	matný chróm	93,23
------------------------	---	------	--------------	-------------	-------



**SCHELL POLAR II Vonkajší nezámrzný ventil**

Kompletná armatúra pre dodatočnú montáž

Sedlo ventilu je mrazuvzdorné 200 mm pred prednou hranou muriva Automatické nútené privzdušnenie vnútornej trubky pri každom uzatvorení

**Zloženie:**

- nástrčný kľúč i ovládacia rukoväť
- spätná klapka
- uchytienie na stenu vr. prípevňovacieho materiálu
- pripojenie: G 1/2" vonkajší závit / medená trubka 15 mm
- povrch: matný chróm
- stenová prechodka s chráničkou

**Použitie:**

- Pre zabudovanie do muriva
- Priemer otvoru v stene: 38 mm

**SCHELL POLAR II RB**

Armatúra ako obj. č. 03 995 03 99, ale s dodatočným privzdušňovačom potrubia. Konštrukčná forma C  
Bezpečnostná konštrukcia podľa EN 1717, skúšané podľa VP 648, DVGW celá armatúra CI0257



**Možné príslušenstvo:**

- Sanitárna rukoväť SECUR chrániaca proti neoprávnenému odberu vody

SCHELL POLAR II Vonkajší nezámrzný ventil	1	1/2"	03 995 03 99	matný chróm	76,68
---	---	------	--------------	-------------	-------

SCHELL POLAR II RB	1	1/2"	03 996 03 99	matný chróm	76,68
--------------------	---	------	--------------	-------------	-------

## PG Rohové ventily

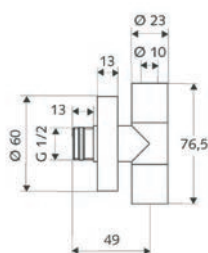

4

40	Designové rohové ventily / designové sifóny / príslušenstvo	4.1 – 4.5
34	Podmietkové regulačné ventily	4.6
41	Rohové ventily / špeciálne rohové ventily	4.7 – 4.9
43	Šróbenie / diely	4.10 – 4.12
44	Medené trubky	4.13



SHELL designový rohový ventil QUAD

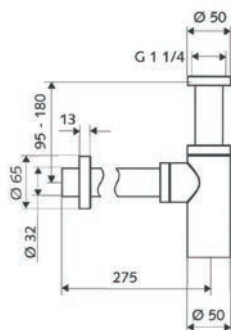




označenie tovaru	bal.	rozmery	objednávkové číslo	povrch	€ bez DPH
<b>SCHELL designový rohový ventil EDITION</b> design: sieger deign	1	1/2"	05 320 06 99	chróm	52,19
<ul style="list-style-type: none"> <li>telo z leštenej mosadze</li> <li>mosadzný kryt ovládania a šróbenia</li> <li>mosadzná rozeta s klzným tesnením</li> <li>trieda prietoku A</li> <li>trieda hlučnosti I</li> <li>vreteno s tukovou komorou</li> <li>samotesniaci prípojný závit ASAG</li> <li>kónické stlačovacie šróbenie SCHELL pevné v ťahu s vyrovnávaním dĺžky</li> </ul>					
Skúšobná značka: P-IX 229/IA					
Materiál: mosadz DIN EN					



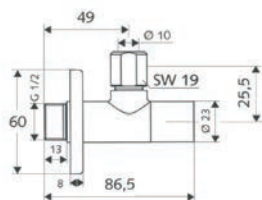
<b>SCHELL set designových rohových ventilov EDITION</b> design: sieger deign	1		05 321 06 99	chróm	177,64
set pre pripojenie k umývadlu*					
<b>Zloženie:</b>					
<ul style="list-style-type: none"> <li>2 designové rohové regulačné ventily SCHELL EDITION so samostatnou rozetou a stlačovacím šróbením so samotesniacim prípojným závitom ASAG</li> <li>1 designový sifón SCHELL EDITION s rozetou</li> </ul>					
Skúšobná značka: P-IX 229/IA					
*U umývadiel s veľkou konštrukčnou hĺbkou používajte príslušenstvo obj.č.01 448 06 99 (viď s.4.3).					



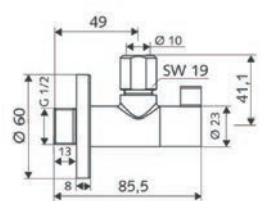

<b>SCHELL designový sifón EDITION</b>	1		01 429 06 99	chróm	75,58
<ul style="list-style-type: none"> <li>telo a trubka z leštenej mosadze</li> <li>mosadzná rozeta s klzným tesnením</li> <li>jednoduchá montáž vďaka nástrčnému pripojeniu odtokového potrubia*</li> <li>otvor na čistenie s tesniacim o-kružkom</li> <li>vnútorná zásuvná trubka z plastu</li> <li>konštrukčná forma podľa DIN 274</li> </ul>					
Materiál: mosadz DIN EN					
<ul style="list-style-type: none"> <li>U umývadiel s veľkou konštrukčnou hĺbkou používajte príslušenstvo obj.č.01 448 06 99</li> </ul>					



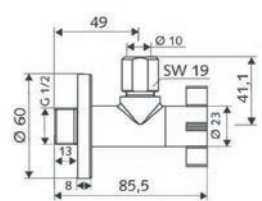
<b>Odtoková trubka dlhá Príslušenstvo k obj.č.</b> 01 429 06 99, 05 321 06 99, 05 325 06 99, konštrukčná dĺžka 400 mm	1		01 448 06 99	chróm	44,69
*konštrukčná dĺžka nová 430 mm					



označenie tovaru	bal.	rozmery	objednávkové číslo	povrch	€ bez DPH
<b>SCHELL designový rohový ventil STILE</b> Designový rohový regulačný ventil so zakrytú rukoväťou 1/2" x 3/8"	1	1/2"	05 376 06 99	chróm	20,52
Celokovové vyhotovenie					
<b>Zloženie:</b>					
- leštené mosadzné telo ventilu s posuvnou rozetou priemer 60 mm					
- SCHELL kónické sverné šróbenie pevné v ťahu s vyrovnaním dĺžky					
- regulačná rukoväť ventilu pod designovú krytku					
<b>Materiál:</b>					
- mosadz DIN EN					
<b>Trieda hlučnosti:</b> I					
<b>Skúšobná značka:</b>					
- P-IX 212 / IA					
<b>Prípojovacie rozmery:</b>					
- DN 15 G 1/2" vonkajší závit x DN 10 G 3/8" vonkajší závit					
<b>Rovnaké ako obj. Č. 05 376 06 99, ale s pripojením DN 15 G 1/2" bez svrného šróbenia</b>					
1	1/2"	05 377 06 99	chróm	20,52	



<b>SCHELL designový rohový ventil WING</b> Designový rohový regulačný ventil so zakrytú rukoväťou 1/2" x 3/8"	1	1/2"	05 392 06 99	chróm	20,52
Celokovové prevedenie					
<b>Zloženie:</b>					
- leštené mosadzné telo ventilu s posuvnou rozetou priemer 60mm					
- SCHELL kónické sverné šróbenie pevné v ťahu s vyrovnaním dĺžky					
- regulačná rukoväť ventilu pod designovú krytku					
<b>Materiál:</b>					
- mosadz DIN EN					
<b>Trieda hlučnosti:</b> I					
<b>Skúšobná značka:</b>					
- P-IX 212 IA					
<b>Prípojovacie rozmery:</b>					
- DN 15 G 1/2" vonkajší závit x DN 10 G 3/8" vonkajší závit					
<b>Rovnaké ako obj. Č. 05 376 06 99, ale s pripojením DN 15 G 1/2" bez svrného šróbenia</b>					
1	1/2"	05 398 06 99	chróm	20,52	



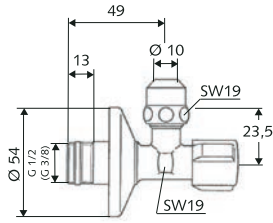
<b>SCHELL designový rohový ventil 4WING</b> Designový rohový regulačný ventil so zakrytú rukoväťou 1/2" x 3/8"	1	1/2"	05 393 06 99	chróm	20,52
Celokovové prevedenie					
<b>Zloženie:</b>					
- leštené mosadzné telo ventilu s posuvnou rozetou priemer 60mm					
- SCHELL kónické sverné šróbenie pevné v ťahu s vyrovnaním dĺžky					
- regulačná rukoväť ventilu pod designovú krytku					
<b>Materiál:</b>					
- mosadz DIN EN					
<b>Trieda hlučnosti:</b> I					
<b>Skúšobná značka:</b>					
- P-IX 212 IA					
<b>Prípojovacie rozmery:</b>					
- DN 15 G 1/2" vonkajší závit x DN 10 G 3/8" vonkajší závit					
<b>Rovnaké ako obj. Č. 05 376 06 99, ale s pripojením DN 15 G 1/2" bez svrného šróbenia</b>					
1	1/2"	05 399 06 99	chróm	20,52	



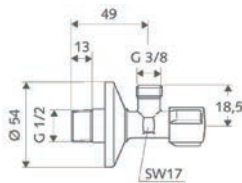




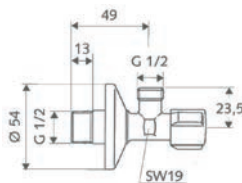




označenie tovaru	bal.	rozmary	objednávkové číslo	povrch	€ bez DPH
<b>SCHELL rohový regulačný ventil COMFORT</b> Rohový regulačný ventil DIN	100	1/2"	04 917 06 99	chróm	5,41
s rukovätou COMFORT s predĺžením a posuvnou rozetou					
<b>Mosadzné kónické stlačovacie šróbenie SCHELL pevné v ťahu s vyrovnávaním dĺžky</b>					
Skúšobná značka: P-IX 212/IA Trieda hlučnosti I so samotesniacim pripojovacím závitom ASAG Materiál: mosadz DIN EN					
pripojenie		výstup			
3/8"		3/8"			
1/2"		3/8"			
Ako obj.č. 04 916 06 99 / 04 917 06 99, ale z mosadze odolnej proti odzinkovaniu.					
	100	3/8"	04 916 06 99	chróm	13,68
	100	1/2"	05 254 06 99	chróm	15,12
	100	1/2"	05 252 06 99	chróm	12,91
pripojenie		výstup			
3/8"		3/8"			
1/2"		3/8"			
Ako obj.č. 04 916 06 99 / 04 917 06 99 / 05 098 06 99, ale bez samotesniaceho pripojovacieho závit.					
pripojenie		výstup			
3/8"		3/8"			
1/2"		3/8"			
	100	1/2"	04 907 06 99	chróm	4,97
	100	3/8"	04 906 06 99	chróm	12,36

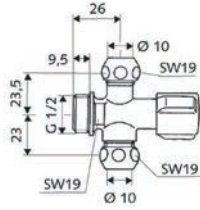


<b>SCHELL rohový regulačný ventil COMFORT</b>	100	1/2"	05 212 06 99	chróm	4,30
bez stlačovacieho šróbenia s rukovätou COMFORT s predĺžením a posuvnou rozetou					
Skúšobná značka: P-IX 212/IA Trieda hlučnosti I Materiál: mosadz DIN EN					
pripojenie		výstup			
1/2"		3/8"			

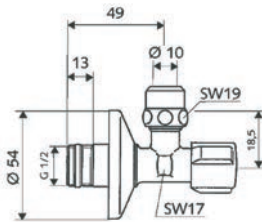


<b>SCHELL rohový regulačný ventil COMFORT</b>	1	1/2"	05 217 06 99	chróm	6,18
bez stlačovacieho šróbenia s rukovätou COMFORT s predĺžením a posuvnou rozetou					
Skúšobná značka: P-IX 212/IA Trieda hlučnosti I Materiál: mosadz DIN EN					
pripojenie		výstup			
1/2"		1/2"			





označenie tovaru	bal.	rozмеры	objednávkové číslo	povrch	€ bez DPH
<b>SCHELL rohový ventil COMFORT s dvomi výtokmi 3/8" pre medenú trubku Ø 10mm</b>	<b>10</b>	<b>1/2"</b>	<b>04 991 06 99</b>	chróm	8,39
s rukoväťou COMFORT s dvomi stlačovacími šróbeniami					
Materiál: mosadz DIN EN					
pripojenie výstup					
1/2" 3/8"					

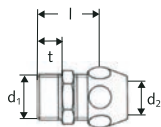


<b>SCHELL rohový regulačný ventil COMFORT ECO</b>					
DIN rohový regulačný ventil s integrovaným obmedzovačom prietoku					
<b>9 l/min (regulované nezávisle na tlaku)</b>	<b>1</b>	<b>1/2"</b>	<b>04 951 06 99</b>	chróm	16,44
<b>6 l/min (regulované nezávisle na tlaku)</b>	<b>1</b>	<b>1/2"</b>	<b>04 952 06 99</b>	chróm	16,44
<b>Zloženie:</b>					
- predĺžená dĺžka s posuvnou rozetou Ø 54mm					
- samotesniaci pripojovací závit (ASAG easy)					
- mosadzné kónické sverné šróbenie pevne v ťahu s vyrovnaním dĺžky					
<b>Oblasť použitia / technické dáta:</b>					
- prietok 9 (resp.6, resp.4) litrov / min.					
<b>Materiál / pripojenie:</b>					
- mosadz DIN EN					
- DN 15 G 1/2" vonkajší závit x DN 10 G 3/8" vonkajší závit					



<b>SCHELL obmedzovač prietoku pre rohové ventily DN 10</b>					
Na tlaku nezávislé prietokové šróbenie v mosadznom tele s tesnením					
<b>9 l/min (regulované nezávisle na tlaku)</b>	<b>1</b>	<b>3/8"</b>	<b>06 552 06 99</b>	chróm	12,47
<b>6 l/min (regulované nezávisle na tlaku)</b>	<b>1</b>	<b>3/8"</b>	<b>06 553 06 99</b>	chróm	12,47
<b>4 l/min (regulované nezávisle na tlaku)</b>	<b>1</b>	<b>3/8"</b>	<b>06 554 06 99</b>	chróm	12,47
<b>oblasť použitia / technické dáta:</b>					
- prietok 9 (resp.6, resp.4) litrov / min.					
<b>Materiál / pripojenie:</b>					
- mosadz DIN EN					
- DN 10 G 3/8" vonkajší závit x DN 10 G 3/8" vonkajší závit					





d <sub>1</sub>	d <sub>2</sub>	l	t
G 3/8	8	22	8,5
G 3/8	10	22	8,5
G 1/2	12	27	11,5
G 3/4	15	30	12,5
G 1/2	10	27	11,5
G 3/4	12	29	12,5
G 1/2	15	29	11,5

označenie tovaru

bal. rozmery

objednávkové číslo

povrch

€ bez DPH

**Priame šróbenie s vonkajším závitom**  
so stlačovacím šróbením

Materiál: mosadz

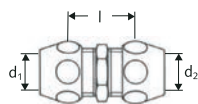
**Pre medené trubky**

Ø8

Ø10

Ø12

Ø10

**20 3/8" x 3/8" 06 400 06 99** chróm 3,53**20 3/8" x 3/8" 06 401 06 99** chróm 3,53**20 1/2" x 1/2" 06 402 06 99** chróm 6,51**20 1/2" x 3/8" 06 405 06 99** chróm 6,18

d <sub>1</sub>	d <sub>2</sub>	l
8	8	22
10	10	22
12	12	23
15	15	24
16	16	24
10	8	27
12	10	27

**Dvojité šróbenie**  
s dvojitým stlačovacím šróbením

Materiál: mosadz

**Pre medené trubky**

Ø8

Ø10

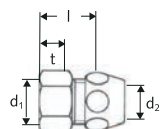
Ø12

Ø10 x A 8

Ø12 x A10

**20 3/8" x 3/8" 06 436 06 99** chróm 3,97**20 3/8" x 3/8" 06 437 06 99** chróm 3,97**20 1/2" x 1/2" 06 438 06 99** chróm 9,71**20 3/8" x 3/8" 06 441 06 99** chróm 7,17**20 1/2" x 3/8" 06 442 06 99** chróm 9,38

Ako obj.č. 06 437 06 99, ale z mosadze odolnej proti odzinkovaniu.  
Ø10

**20 3/8" x 3/8" 06 529 06 99** chróm 8,50

d <sub>1</sub>	d <sub>2</sub>	l	t
G 3/8	8	25	11
G 3/8	10	25	11
G 1/2	12	26	12
G 3/4	16	28	13
G 1/2	10	26	12
G 3/4	12	27	13
G 1/2	15	27	12

**Priame šróbenie s vnútorným závitom**  
so stlačovacím šróbením

Materiál: mosadz

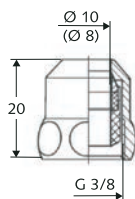

**Pre medené trubky**

Ø10

Ø12

Ø10

**20 3/8" x 3/8" 06 408 06 99** chróm 5,52**20 1/2" x 1/2" 06 409 06 99** chróm 11,25**20 1/2" x 3/8" 06 412 06 99** chróm 6,95



**Špeciálne stlačovacie šróbenie**

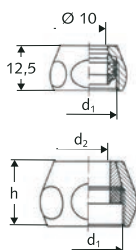

kompletné s telesom pre vyrovnávanie dĺžky mosadzný kónus, gumené tesnenie a základný krúžok pre vyrovnávanie dĺžky v jednom kuse

Materiál:  
prevlečná matica z mosadze

**Pre medené trubky**

Ø8	50
Ø10	50

$\frac{3}{8}$ " x 8	<b>26 518 06 99</b>	chróm	2,43
$\frac{3}{8}$ " x 10	<b>26 501 06 99</b>	chróm	1,99



d <sub>1</sub>	d <sub>2</sub>	h
G $\frac{3}{8}$	8	12,5
	10	12,5
	12	13,5
G $\frac{1}{2}$	8	18,5
	10	18,5
	12	18,5
G $\frac{3}{4}$	14	18,5
	14	19,5
	15	19,5
	16	19,5

**Stlačovacie šróbenie - komplet**

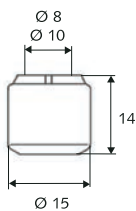
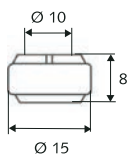
\*mosadzný kónus, gumené tesnenie a základný krúžok v jednom kuse

Materiál:  
prevlečná matica z mosadze

**Pre medené trubky**

Ø8	20
Ø10	20
Ø12	25
Ø8	20
Ø10	20
Ø12	20
Ø10	20
Ø15	25
Ø15	25

$\frac{3}{8}$ " x 8	<b>26 502 06 99</b>	chróm	1,54
$\frac{3}{8}$ " x 10	<b>26 500 06 99</b>	chróm	1,54
$\frac{3}{8}$ " x 12	<b>26 506 06 99</b>	chróm	2,98
$\frac{1}{2}$ " x 8	<b>26 507 06 99</b>	chróm	4,19
$\frac{1}{2}$ " x 10	<b>26 509 06 99</b>	chróm	4,19
$\frac{1}{2}$ " x 12	<b>26 511 06 99</b>	chróm	4,19
$\frac{1}{2}$ " x 14	<b>26 513 06 99</b>	chróm	4,19
$\frac{3}{4}$ " x 15	<b>26 515 06 99</b>	chróm	7,94
$\frac{3}{4}$ " x 16	<b>26 516 06 99</b>	chróm	7,94



**Upínací krúžok**

50

kompletný pre stlačovacie šróbenie SCHELL, obj.č.26 500 mosadzný kónus, gumené tesnenie a základný krúžok v jednom kuse

Pre prevlečnú maticu	Pre medené trubky
3/8"	Ø 10

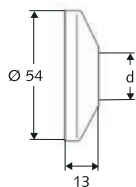

$\frac{3}{8}$ " x 10	<b>26 620 00 99</b>	plast	0,44
----------------------	---------------------	-------	------

**Upínací krúžok na vyrovnávanie dĺžky – kompletný**

Pre stlačovacie šróbenie SCHELL, obj.č.26 501 a 26 518 mosadzný kónus, gumené tesnenie a základný krúžok pre vyrovnávanie dĺžky v jednom kuse

Pre prevlečnú maticu	Pre medené trubky
3/8"	Ø 8
3/8"	Ø 10

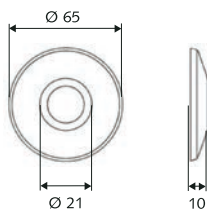
50 $\frac{3}{8}$ " x 8	<b>26 622 00 99</b>	plast	0,77
50 $\frac{3}{8}$ " x 10	<b>26 621 00 99</b>	plast	0,55



DN	d
10 (3/8")	17
15 (1/2")	21

**Štandardná posuvná rozeta Ø 55 mm**  
pre rohové ventily s predĺžením  
a posuvnou rozetou

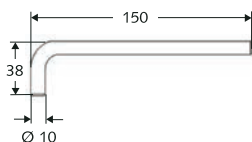
označenie tovaru	bal.	rozмеры	objednávkové číslo	povrch	€ bez DPH
	1	3/8"	62 401 06 99	chróm	2,76
	1	1/2"	62 402 06 99	chróm	2,76



**Posuvná rozeta Ø 65 mm**  
Posuvná rozeta pre všetky rohové ventily  
SCHELL 1/2" s posuvným driekom

	10	1/2"	62 470 06 99	leštená oceľ	3,53
--	----	------	--------------	--------------	------

**Použitie:**  
Pre zakrytie väčších otvorov v stene  
(štandardné vyhotovenie Ø 54 mm)



**Montážny kľúč**  
pre rohové ventily

	1		78 203 68 99	galv.pozinkovaný	3,20
--	---	--	--------------	------------------	------



označenie tovaru	bal.	rozmery	objednávkové číslo	povrch	€ bez DPH
<b>Medené trubky v špirále</b>					
Ø 8 mm	1	cca 5000	<b>48 740 06 99</b>	chróm	71,05
Ø 10 mm	1	cca 5000	<b>48 741 06 99</b>	chróm	72,27
Ø 12 mm	1	cca 5000	<b>48 742 06 99</b>	chróm	88,93

<b>Medené trubky Ø 10 obojstranne hladké</b>					
20 300			<b>48 708 06 99</b>	chróm	3,20
20 500			<b>48 710 06 99</b>	chróm	6,18
20 1000			<b>48 715 06 99</b>	chróm	18,65



<b>Medené trubky Ø 10 pre 3/8", obruba = Ø14</b>					
20 300			<b>49 700 06 99</b>	chróm	5,19
20 500			<b>49 702 06 99</b>	chróm	8,50
20 1000			<b>49 707 06 99</b>	chróm	17,87



<b>Prípojovací set pochromovaných trubiék M 8x1</b>					
1	1/2"		<b>08 480 06 99</b>	chróm	64,55

**Zloženie:**  
 - 2 medené pochromované trubky Ø 10, dĺžka 450mm  
 - prípojovací závit s tesnením

**Oblasť použitia / technické dáta:**  
 pre pripojenie umývadlových armatúr PURIS, VENUS a CELIS

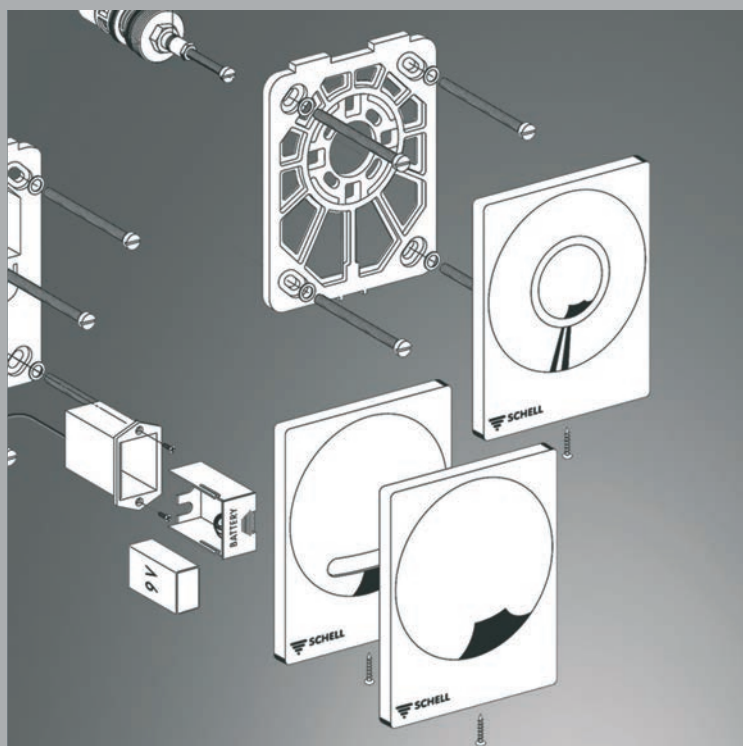
**Pripojenie: M 8x1**



## PG Náhradné diely

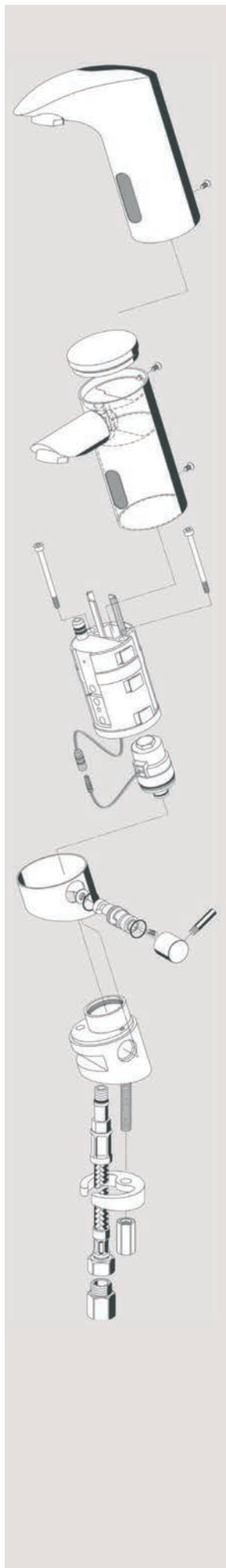
9

19	Náhradné diely pre umývadlové armatúry	9.1 - 9.4
19	Náhradné diely pre sprchové armatúry	9.5 - 9.8
29	Náhradné diely pre WC / pisoárové splachovače	9.9 - 9.14
39	Náhradné diely pre nezámrazné armatúry SCHELL POLAR II / Set	9.15

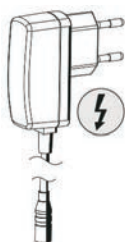


### Upozornenie:

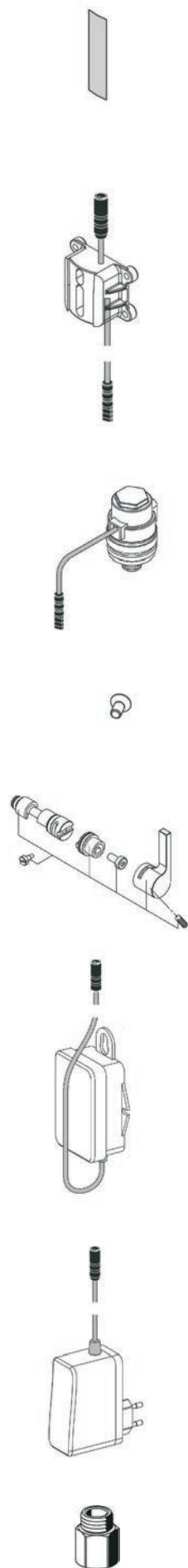
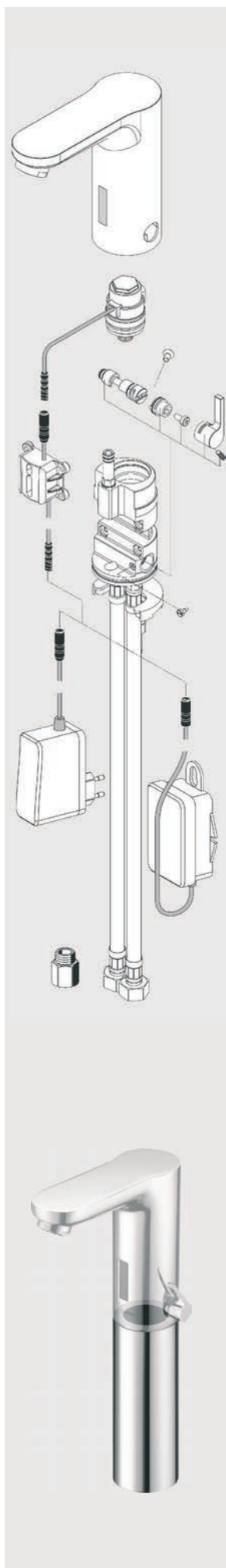
Najdôležitejšie montážne návody je možné nájsť na internetovej adrese:  
[www.schell.eu](http://www.schell.eu)



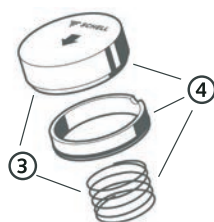
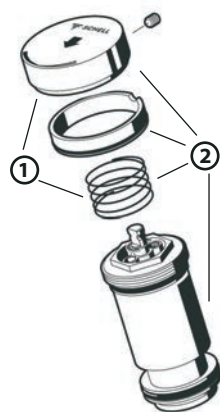
označenie tovaru	bal.	rozmery	objednávkové číslo	povrch	€ bez DPH
<b>E-modul kompletný PURIS/VENUS</b> s novou štruktúrou programu od 04/2003, vrátane kábla adaptéra	1		<b>01 450 00 99</b>		322,17
<b>E-modul kompletný k napájaciemu dielu 230 V</b>	1		<b>01 476 00 99</b>		290,18
<b>Kartušový ventil s integrovaným predfiltrom 6 V PURIS / VENUS</b> vrátane kábla adaptéra (silencer).	1		<b>01 451 00 99</b>		77,79
<b>Senzorové okienko PURIS E / VENUS E</b>	1		<b>77 610 00 99</b>		36,96
<b>Regulátor teploty kompletný PURIS HDM</b>	1		<b>01 381 06 99</b>	chróm	59,58
<b>VENUS HDM</b>	1		<b>01 382 06 99</b>	chróm	59,58
<b>Upevňovacia skrutka</b> vrátane imbusového kľúča PURIS / VENUS	1		<b>01 383 00 99</b>		2,32
<b>Predfilter so spätnou klapkou - vysoký tlak</b>	1		<b>28 511 06 99</b>	chróm	17,87
<b>Predfilter s obmedzovačom prietoku - nízky tlak</b>	1		<b>28 512 06 99</b>	chróm	17,87
<b>Podmietskový napájací zdroj</b> 110 - 230 V / 50 - 60 Hz / 12 V K armatúram PURIS E, VENUS E a CELIS E	1		<b>01 312 00 99</b>		55,17
<b>Zásuvkový napájací zdroj</b> 110 - 230 V / 50 - 60 Hz / 12 V K armatúram PURIS E, VENUS E a CELIS E	1		<b>01 313 00 99</b>		46,89



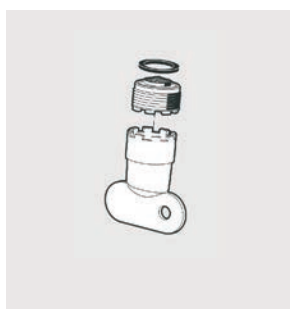
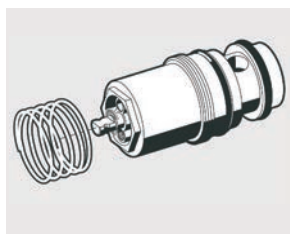
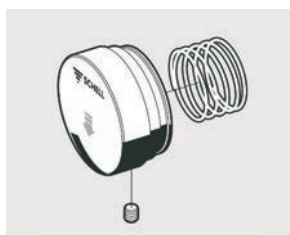
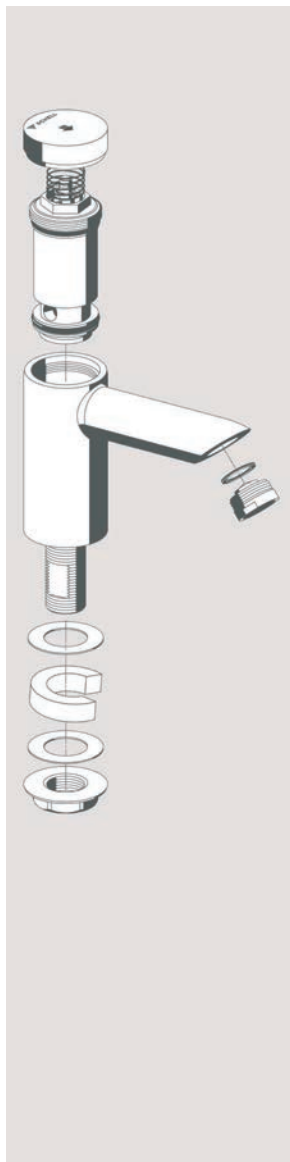





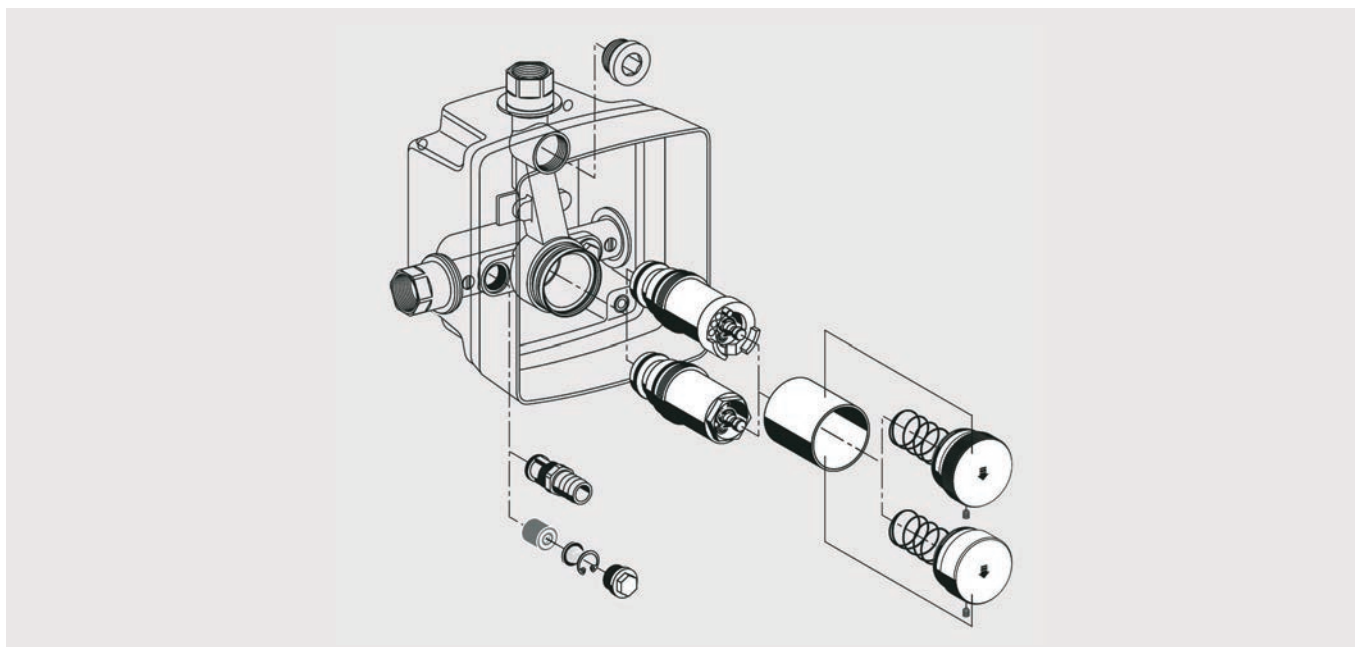
označenie tovaru	bal.	rozmery	objednávkové číslo	povrch	€ bez DPH
<b>SCHELL senzorové okienko NANOSAN</b> s lepiacou páskou	1		<b>77 623 00 99</b>		35,75
<b>E-modul CELIS E</b> so zástrčkou a upevňovacími skrutkami	1		<b>01 518 00 99</b>		123,57
<b>Elektromagnetický ventil s predfiltrom na 6V</b> vrátane kábelu so zástrčkou (silencer)	1		<b>01 451 00 99</b>		77,79
<b>Upevňovacia skrutka</b> vrátane imbusového kľúča PURIS / VENUS / CELIS	1		<b>01 383 00 99</b>		2,32
<b>Regulátor teploty CELIS E kompletný</b> vr. 9 V alkalickéj batérie	1		<b>01 521 06 99</b>		39,72
<b>Priehradka na batérie</b> CELIS E / TIPUS E vr. 9 V alkalickéj batérie	1		<b>01 519 00 99</b>		36,41
<b>Zásuvkový napájací zdroj</b> 110 – 230 V / 50/60 Hz – 12 V	1		<b>01 313 00 99</b>		46,89
<b>Predĺženie k armatúram CELIS</b> výška 140 mm - 2 prípojovacie flexi hadičky dĺžka 150 mm - nastaviteľný perlátor, prietok 5/min	1		<b>01 271 06 99</b>		86,61
<b>Predfilter pre zmiešavaciu armatúru</b> so spätnou klapkou HDM	1		<b>28 511 06 99</b>		17,87



označenie tovaru	bal.	rozmery	objednávkové číslo	povrch	€ bez DPH
<b>1) Tlačítko PURIS SC-M pre zmiešavaciu armatúru pre armatúry vo vyhotovenie od októbra 2006</b> vr.pružinky	1		<b>02 135 06 99</b>	chróm	45,24
! nepoužiteľné pre armatúry vyrábané do septembra 2006					
<b>2) Výmenný set PURIS SC-M pre zmiešavaciu armatúru pre armatúry vo vyhotovenie do septembra 2006</b> vr.tlačítka, krúžku, pružinky a kartuše	1		<b>02 129 06 99</b>	chróm	79,44
<b>3) Tlačítko PURIS SC-K pre armatúru na studenú, alebo predmiešanú vodu pre armatúry vo vyhotovenie od októbra 2006</b> vr.pružinky	1		<b>02 116 06 99</b>	chróm	46,34
! nepoužiteľné pre armatúry vyrábané do septembra 2006					
<b>4) Tlačítko PURIS SC-K pre armatúru na studenú, alebo predmiešanú vodu pre armatúry vo vyhotovenie do septembra 2006</b> vr.tlačítka, krúžku a pružinky	1		<b>02 134 06 99</b>	chróm	50,75
<b>Samozatváracia kartuša PURIS / PETIT / XERIS SC</b> vyhotovenie 2010					
<b>pre zmiešavaciu armatúru vo vyhotovenie od októbra 2006</b>	1		<b>29 637 00 99</b>		49,65
<b>pre studenú, alebo predmiešanú vodu pre armatúry vo vyhotovenie od októbra 2006</b>	1		<b>29 638 00 99</b>		43,91
<b>SHELL perlátor, chránený proti odcudzeniu, UNIVERSAL</b>	1		<b>02 121 06 99</b>	chróm	15,45
Pre všetky armatúry SHELL PURIS, VENUS a PETIT, vr.kľúča. Nevhodné pre elektronické armatúry na nízky tlak (ND-M). <b>Prietok 6 l / min. pri tlaku 3 bary</b> pripojovací závit : M24X1					
<b>SHELL perlátor ECO</b>	1		<b>28 919 06 99</b>	chróm	11,92
Pre všetky armatúry SHELL PURIS, VENUS a PETIT, vr.kľúča. Nevhodné pre elektronické armatúry na nízky tlak (ND-M). <b>Prietok 6 l / min. pri tlaku 3 bary</b> pripojovací závit : M24X1					
<b>Predfilter</b> pre zmiešavacie armatúry so spätnou klapkou	1		<b>28 511 06 99</b>	chróm	17,87

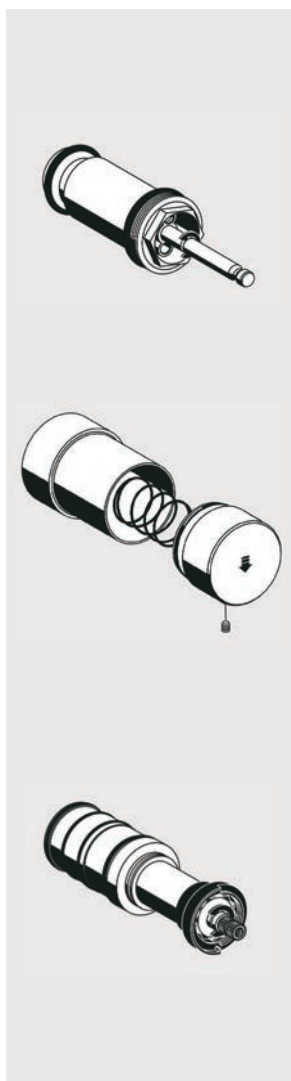
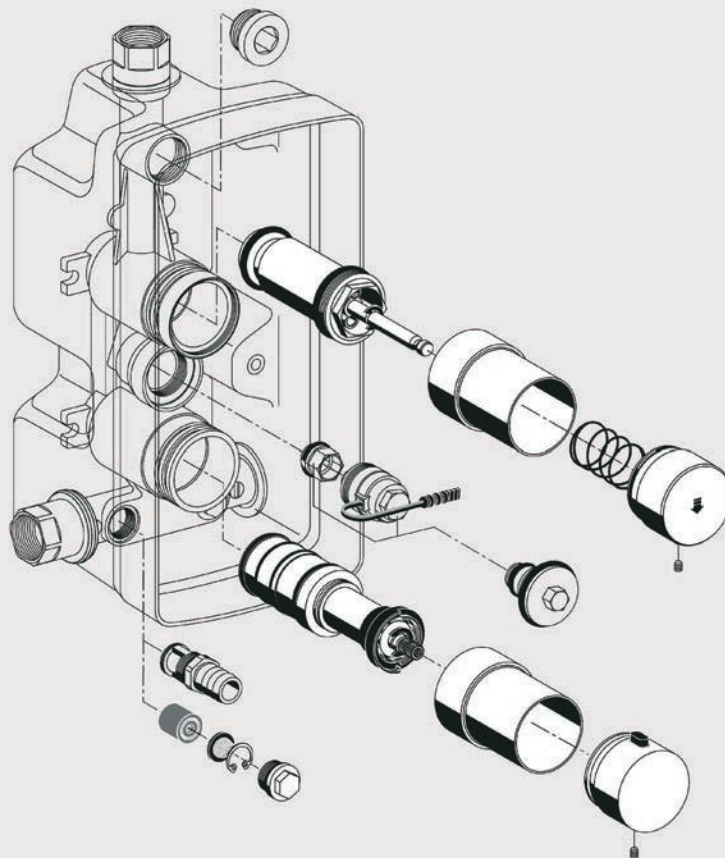


označenie tovaru	bal.	rozmery	objednávkové číslo	povrch	€ bez DPH
<b>Tlačítko PETIT SC s ochranným krúžkom vr. pružinky</b>	1		<b>25 883 06 99</b>	chróm	20,41
<b>Samozatváracia kartuša PURIS / XERIS / PETIT SC</b> vyhotovenie 2010 <b>pre studenú, alebo predmiešanú vodu pre armatúry vo vyhotovenie od októbra 2006</b>	1		<b>29 638 00 99</b>		43,91
<b>SCHELL perlátor, chránený proti odcudzeniu, UNIVERSAL</b>  Pre všetky armatúry SCHELL PURIS, VENUS a PETIT, vr.kľúča. Nevhodné pre elektronické armatúry na nízky tlak (ND-M) <b>pripojovací závit : M24X1</b> <b>Prietok 6 l / min. pri tlaku 3 bary</b> pripojovací závit: M24X1	1		<b>02 121 06 99</b>	chróm	15,45
<b>SCHELL perlátor ECO</b>  Pre všetky armatúry SCHELL PURIS, VENUS a PETIT, vr.kľúča. Nevhodné pre elektronické armatúry na nízky tlak (ND-M). <b>Prietok 6 l / min. pri tlaku 3 bary</b> pripojovací závit : M24X1	1		<b>28 919 06 99</b>	chróm	11,92
<b>Upevňovací set PETIT SC</b> pre pripavenie k umývadlu	1		<b>25 944 00 99</b>		9,16
<b>Tlačítko k nástennej armatúre PETIT SC</b> Funkcia: samozatváracia, na studenú / predmiešanú vodu	1		<b>23 074 00 99</b>	chróm	12,69
<b>Samozatváracia kartuša k nástennej armatúre PETIT SC</b> Funkcia: samozatváracia, na studenú / predmiešanú vodu	1		<b>29 660 00 99</b>		57,93
<b>Perlátor UNIVERSAL chránený proti krádeži k nástenným armatúram PETIT / LINUS vrátane kľúča</b>  Prietok: 5,0 l / min (nezávisí na tlaku vody)	1		<b>02 007 00 99</b>		14,90



označenie tovaru	bal.	rozmery	objednávkové číslo	povrch	€ bez DPH
<b>Samozatváracia kartuša LINUS SC II - M</b> Vyhotovenie 2010 Funkcia: samozatváracia zmiešavacia	1		<b>29 639 00 99</b>		49,65
<hr/>					
<b>Samozatváracia kartuša LINUS SC II - V</b> Vyhotovenie 2010 Funkcia: samozatváracia na studenú / predmiešanú vodu	1		<b>29 640 00 99</b>		43,91
<hr/>					
<b>Tlačítko LINUS SC - M</b> Funkcia: samozatváracia zmiešavacia	1		<b>29 545 06 99</b>	chróm	38,07
<hr/>					
<b>Tlačítko LINUS D-SC-V</b> Funkcia: samozatváracia na studenú / predmiešanú vodu	1		<b>29 517 06 99</b>	chróm	37,73
<hr/>					

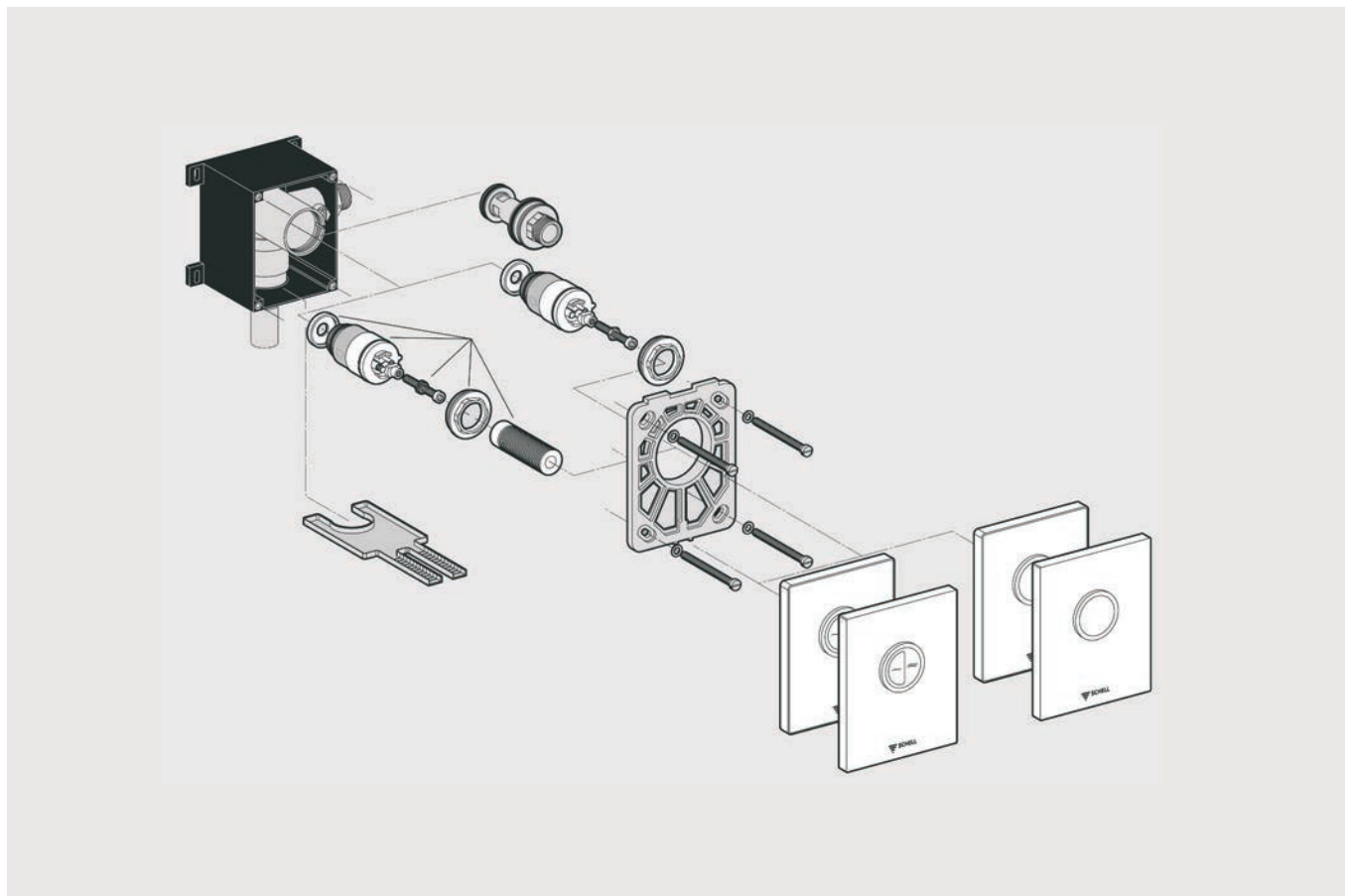




označenie tovaru	bal.	rozмеры	objednávkové číslo	povrch	€ bez DPH
<b>Samozatváracia kartuša LINUS D-SC II - T</b> Vyhotovenie 2010 Funkcia: samozatváracia termostatická	1		<b>29 641 00 99</b>		49,65
<hr/>					
<b>Tlačítko LINUS D-SC-T</b>	1		<b>29 523 06 99</b>	chróm	43,25
<hr/>					
<b>Termostatická kartuša LINUS D-SC-T / D-E-T</b>	1		<b>29 524 00 99</b>		75,80
<hr/>					



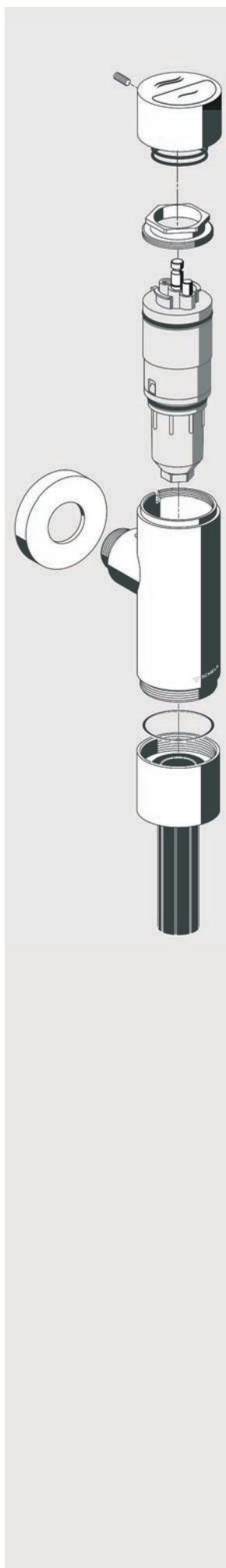




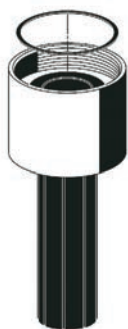
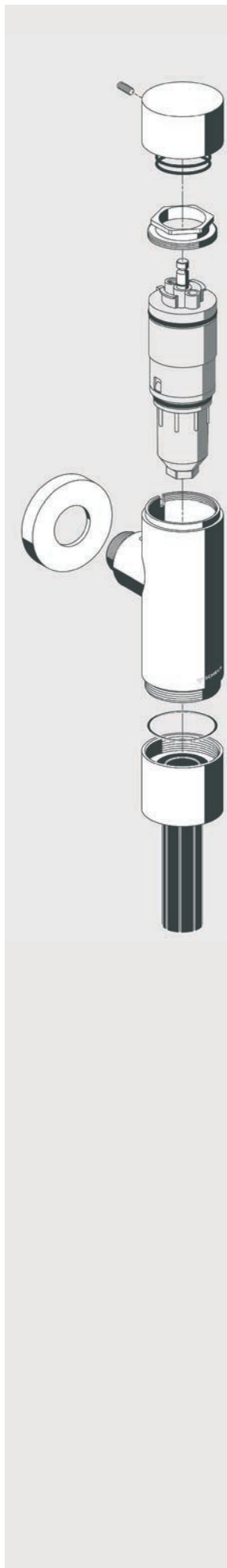
označenie tovaru	bal.	rozmery	objednávkové číslo	povrch	€ bez DPH
------------------	------	---------	--------------------	--------	-----------

<b>WC kartuša EDITION</b>	<b>1</b>		<b>29 626 00 99</b>		<b>31,00</b>
jednočinné splachovanie vrátane prevlečnej matky s automatickým čistením trysky					
Materiál: plast					


<b>WC kartuša EDITION ECO</b>	<b>1</b>		<b>29 625 00 99</b>		<b>44,46</b>
dvojčinné splachovanie vrátane prevlečnej matky s automatickým čistením trysky					
Materiál: plast					



označenie tovaru	bal.	rozmery	objednávkové číslo	povrch	€ bez DPH
<b>Tlačítko</b> pre splachovače SCHELLOMAT SILENT ECO vr. pružinky vyhotovenie od 2009	1		23 073 06 99	chróm	62,67
<hr/>					
<b>Kartúša komplet</b> pre splachovače SCHELLOMAT SILENT ECO vyhotovenie od 2009	1		29 618 00 99		23,72
<hr/>					
<b>Tlačítko</b> pre splachovače SCHELLOMAT SILENT ECO vr. pružinky vyhotovenie do 2008	1		23 042 06 99	chróm	61,57
<hr/>					
<b>Kartúša komplet</b> pre splachovače SCHELLOMAT SILENT ECO vyhotovenie do 2008	1		29 479 00 99		23,72
<hr/>					
<b>Rozeta</b>	1		62 506 06 99	chróm	5,96
<hr/>					
<b>Výtokové šróbenie komplet</b>	1		23 767 06 99	chróm	29,35
<hr/>					

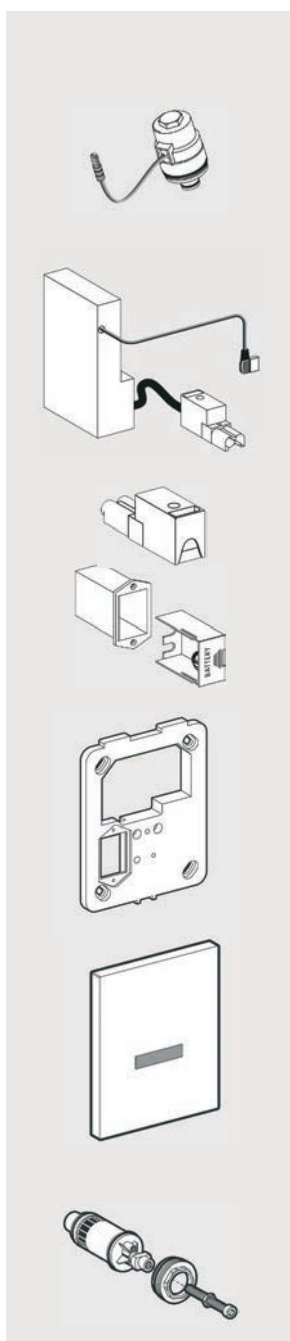
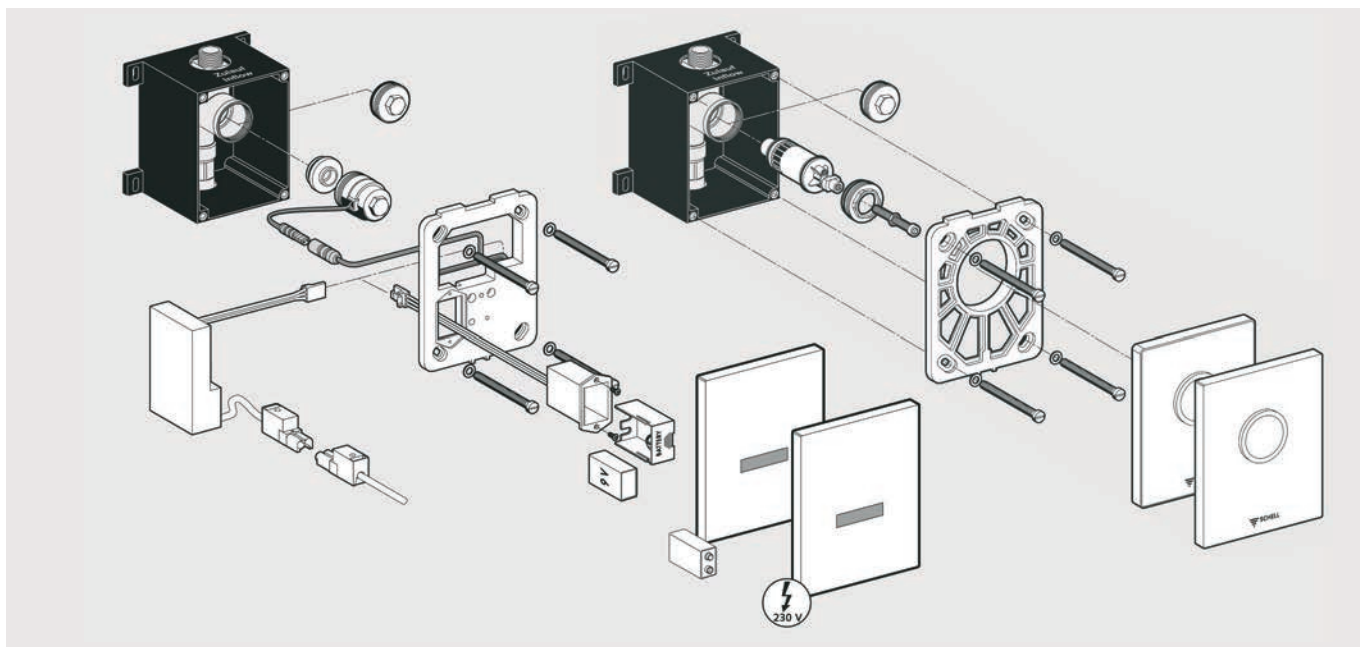


označenie tovaru	bal.	rozmery	objednávkové číslo	povrch	€ bez DPH
<b>Tlačítko</b> pre splachovače SCHELLOMAT BASIC vr. pružinky	1		<b>23 043 06 99</b>	chróm	32,11
<hr/>					
<b>Kartuša komplet</b> pre splachovače SCHELLOMAT BASIC	1		<b>29 490 00 99</b>		20,74
<hr/>					
<b>Rozeta</b>	1		<b>62 506 06 99</b>	chróm	5,96
<hr/>					
<b>Výtokové šróbenie komplet</b>	1		<b>23 767 06 99</b>	chróm	29,35
<hr/>					



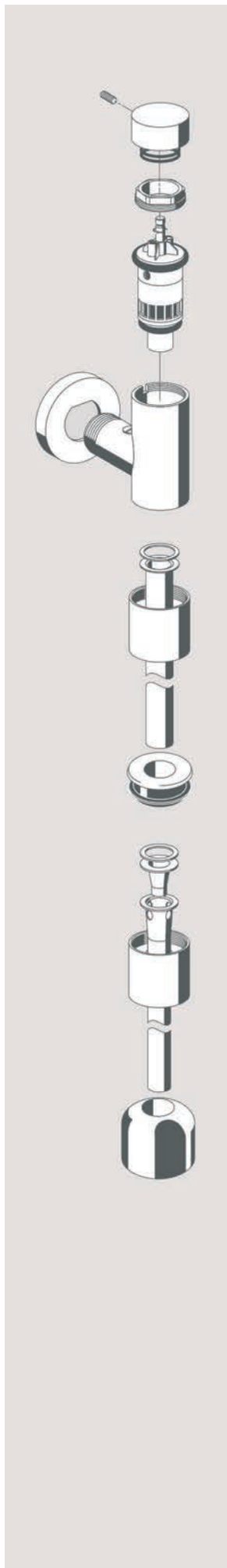
provedenie do 11/2011      provedenie od 11/2011

označenie tovaru	bal.	rozmery	objednávkové číslo	povrch	€ bez DPH
<b>Zatváracie veko kompletné</b>	1		<b>25 815 06 99</b>	chróm	21,45
<b>Piest kompletný</b> s ihlou na automatické čistenie trysky pre splachovač obj.č.02 202 0699	1		<b>29 420 00 99</b>		11,92
Materiál: plast					
<b>Piest kompletný</b> pre splachovač obj.č.02 238 0699	1		<b>29 300 00 99</b>		12,14
Materiál: mosadz					
<b>Páčka kompletná</b> so skrutkou	1		<b>29 421 06 99</b>	chróm	23,06
<b>Páčka kompletná</b> so skrutkou <b>provedenie od 11/2011</b>	1		<b>29 664 06 99</b>	chróm	22,62
<b>Zdvihacia objímka</b>	1		<b>77 400 00 99</b>		7,72
<b>Výtokové šróbenie kompletné</b>	1		<b>26 007 06 99</b>	chróm	32,55
<b>provedenie od 11/2011</b>	1		<b>29 669 06 99</b>	chróm	25,82



označenie tovaru	bal.	rozmary	objednávkové číslo	povrch	€ bez DPH
<b>Elektromagnetický ventil s predfiltrom na 6V</b> (vrátane kábelu so zástrčkou (silencer))	1		01 442 00 99		77,79
<b>Napájací zdroj 230V</b>	1		01 454 00 99		83,85
<b>Zástrčka</b>	1		01 319 00 99		13,24
<b>Priehradka na batériu 9 V</b> (bez batérie)	1		01 455 00 99		51,86
<b>Montážny rám s elektronickým modulom</b>	1		01 523 00 99		381,75
<b>Čelná doska EDITION</b>	1		23 077 06 99	chróm	23,39
	1		23 077 15 99	alpská biela	21,07
	1		23 079 28 99	nerez	37,29
<b>Pisoárová kartuša EDITION</b> pre mechanické ovládanie (samozatváracia)	1		29 628 00 99		24,71





označenie tovaru	bal.	rozmery	objednávkové číslo	povrch	€ bez DPH
<b>Tlačítko</b> vr.pružinky	1		<b>23 050 06 99</b>	chróm	29,35
<b>Kartuša komplet</b>	1		<b>29 493 00 99</b>		14,67
<b>Rozeta</b>	1		<b>62 507 06 99</b>	chróm	5,96
<b>Výtokové šróbenie</b>	1		<b>75 622 06 99</b>	chróm	19,09
<b>Splachovacia trubka 18 x 200 mm</b>	1		<b>23 768 06 99</b>	chróm	13,13
<b>Splachovacia trubka 15 x 300 mm</b> model Benelux	1		<b>23 769 06 99</b>	chróm	19,86
<b>Vnútorá spojka</b>	1		<b>29 317 06 99</b>	chróm	11,92
<b>Vonkajšia spojka</b>	1		<b>27 820 06 99</b>	chróm	13,13



označenie tovaru	bal.	rozmery	objednávkové číslo	povrch	€ bez DPH
Vršok a vreteno (200 mm) k ventilu SCHELL POLAR II	1		22 236 00 99		23,20
uzatvárací diel	1		22 234 00 99		18,98
<hr/>					
Vršok a vreteno (500 mm) k ventilu SCHELL POLAR II Set	1		22 235 00 99		25,00
uzatvárací diel	1		22 234 00 99		18,98
<hr/>					
Set náhradných o - krúžkov k nezámrazným ventilom POLAR II	1		25 896 00 99		1,96
<hr/>					
Privzdušňovač potrubia konštr.forma C ku SCHELL POLAR II / POLAR II Set schválené DVGW	1		28 629 06 99	chróm	16,33
<hr/>					
Nástrčný kľúč ku SCHELL POLAR II / POLAR II Set	1		78 230 03 99	matný chróm	3,20
<hr/>					
SCHELL krytka pre nezámrazný ventil POLAR II	1		69 942 03 99	matný chróm	8,16
SCHELL krytka pre nezámrazný ventil POLAR II Set	1		69 946 03 99	matný chróm	8,16
SCHELL krytka pre nezámrazný ventil POLAR II Set i POLAR II	1		69 982 03 99	matný chrom	8,16
<hr/>					
Rozeta oválna pre POLAR II / POLAR II Set	1		69 945 03 99	matný chróm	12,14
Materiál: mosadz					
Rozeta guľatá pre POLAR II / POLAR II Set	1		62 521 06 99	chróm	12,14
Materiál: mosadz					
<hr/>					
SCHELL rukoväť COMFORT pre pripojovacie ventily 3/4" a nezámrazné ventily	1		47 996 06 99	chróm	5,52
<hr/>					
SCHELL rukoväť SECUR pre pripojovacie ventily 3/4" a nezámrazné ventily	1		48 006 06 99	chróm	44,69
k dodatočnej inštalácii proti neoprávnenému odberu vody					
<b>zloženie:</b> · 2 kľúčiky · násadka					

# Všeobecné inšalačné podmienky. Od firmy SCHELL.

Armatúry a fitingy Schell sú konštruované a vyrábané v súlade s technickými normami a predpismi platnými v Nemecku a, ak sú dostupné, tak i v celoeurópskom a medzinárodnom merítke.

Armatúry sú koncipované tak, aby bola pri dodržaní inšalačných predpisov a pri odbornej montáži, riadnej údržbe a ošetrovaní zaistená bezporuchová prevádzka.

## 1. Kvalita vody (vhodnosť)

Výrobky značky Schell sú vhodné pre pitnú vodu v súlade s Nariadením o pitnej vode 2001 (TrinkW). Zliatinové súčasti spĺňajú požiadavky podľa DIN EN 50930 časť 6 a požiadavky Spolkového úradu na ochranu životného prostredia (Zoznam UBA „Kovové materiály vhodné z hľadiska hygieny pitnej vody“). Nezávisle na tom musí byť preverená vhodnosť materiálov podľa DIN EN 12502 (Pravdepodobnosť korózie kovových materiálov v rozvodných systémoch pitnej vody).

U nasledujúcich druhov vody je nutné počítať s obmedzením funkčnosti, príp. so všeobecným koróznym ohrozením.

1. Morská a slaná voda
2. Chlórovaná voda
3. Minerálna voda
4. Upravená dažďová voda
5. Upravená odpadová voda z domácich odpadových systémov (šedá voda)
6. Pitná voda s tvrdosťou > 14odH\* (zmäkčovacie zariadenie vhodné)
7. Voda z domácich studní
8. Voda chudobná na kyslík

\* > 2,5 milimol tvrdosti uhličitanu vápenatého/l

SCHELL doporučuje pred voľbou materiálu dať vypracovať analýzu pitnej vody. Prípadne musí byť vo zvláštnych prípadoch rozhodnuté o inštalácii iných mosadzných zliatin. V kritických prípadoch je nevyhnutná konzultácia s firmou SCHELL.

## 2. Získanie kvality pitnej vody

Prevádzka systému pitnej vody má vplyv na hygienu pitnej vody.

Je potrebné dbať na nasledujúce body:

- Inštalácia poistných armatúr podľa DIN EN 1717 alebo EN 806
- Zabránenie usadeninám vo vode/dobám tvorby usadenín (viď informácia Spolkového úradu na ochranu životného prostredia 2004)
- Dodržanie teplôt vody, ohrevu vody studenodvodných potrubí, ako aj zamedzenie nízkych teplôt v teplovodných potrubíach (viď k tomu DVGW Pracovný list W 551)
- Zabudovanie armatúr so skúšobnou značkou

## 3. Uvedenie do prevádzky

Pri uvedení armatúr do prevádzky musí byť zaistené, aby boli všetky potrubia prepláchnuté a žiadne znečisťujúce častice nemohli narušiť funkciu armatúr (viď EN 806 Časť 4). Všetky spoje musia byť podrobené tlakovej skúške, pričom tiež musí byť armatúra preverená i na tesnosť. Pri odovzdaní inštalácie prevádzkovateľovi zariadenia musí byť vykonané a zdokumentované zaškolenie o funkcii a prípadne tiež o nutných údržbárskych úkonoch (VDI 6023).

## 4. Všeobecné inšalačné pokyny

Armatúry na pitnú vodu môžu byť inštalované iba vhodným odborným personálom. Musí byť použité vhodné náradie (kľúče, skrútkovače, šesťhranné kľúče), ktoré zabráni poškodeniu povrchových plôch. Pri montáži nesmú byť na konštrukčné diely prenášané žiadne nadmerné sily (Code of Practice, inšalačné postupy akceptované odborníkmi). Ak sú vytvorené spojenia konopným tesnením, musia byť použité povolené tesniace materiály. Pri nanosení konope nesmie dôjsť k nadmernému zaťaženiu na spojovacie miesta.

Armatúry musia byť – ak je k dispozícii – kontrované na predpokladaných kľúčových plochách. Napätie z potrubných systémov nesmie byť prenášané na armatúry.

Poukazujeme na skutočnosť, že armatúry SCHELL obsahujú silikónové tesnenia a tučky. Použitie v prevádzkach lakovní preto nie je povolené.

## 5. Pokyny k údržbe

Armatúry a ich konštrukčné časti podliehajú, rovnako ako iné mechanické diely, prirodzenému opotrebeniu. Obzvlášť postihnuté sú tesniace prvky, ktoré by mali byť obzvlášť u zariadení s požadovanou vysokou prevádzkovou bezpečnosťou (zdravotníctvo) alebo vysokým užívateľským zaťažením (verejný objekty) v pravidelných intervaloch menené. Poistné zariadenia, ako napríklad spätné klapky musia byť v súlade s EN 806 Časť 5 v pravidelných časových odstupoch preverené a prípadne vymenené. Pre zamedzenie biofilmov a sedimentačných usadenín na filtroch a oceľových regulátoroch musia byť tieto diely pravidelne čistené, respektíve v prípade nutnosti vymenené (EN 1717).

## 6. Pokyny k ošetrovaniu

Chrómované povrchové plochy a mosadzné diely je možné ošetrovať a čistiť iba jemnými čistiacimi prostriedkami. Nepoužívať žiadne škriabajúce, drhnuce, alkohol alebo kyseliny obsahujúce čistiace dezinfekčné prostriedky. Žiadne konštrukčné diely nesmú prísť do styku s agresívnymi médiami (napríklad silikón, čpavok, dusičnany, kyseliny, polyuretánová pena atď.). Nečistiť paroprúdovými prístrojmi. Eloxované hliníkové povrchy je možné čistiť iba vhodnými čistiacimi prostriedkami. Na eloxované hliníkové povrchy nesmú byť použité žiadne čistiace prostriedky, ktoré chemicky napadajú eloxovanú vrstvu. Škodlivo tu pôsobia fluoridy, chloridy a sírany. Hodnota pH čistiacich prostriedkov sa musí pohybovať v rámci chemicky neutrálnej oblasti medzi pH 5 a pH 8. Drhnuce a škriabance spôsobujúce prostriedky ako brúsny papier, oceľová vlna alebo drôtené kefy nie sú prípustné.

## 7. Ochrana pred vplyvmi prostredia

Povrchy armatúr nesmú byť vystavené žiadnym agresívnym vplyvom prostredia. Vonkajšie vplyvy atmosféry pri mori alebo v solných kúpeľoch alebo inštalácia vo voľnom priestore môžu vo viditeľnej oblasti ovplyvniť kvalitu povrchu konštrukčných dielov.

## 8. Ochrana životného prostredia

Spoločnosť SCHELL používa iba materiály, ktoré nemajú negatívne vplyvy na kvalitu pitnej vody. Všetky výrobné procesy sú koncipované s úsporou zdrojov. Navyše je mosadz dobre recyklovateľným materiálom. Použité umelé hmoty by mali byť v triedenej podobe znovu použité. Batérie a elektronické konštrukčné diely nepatria do domáceho odpadu. Na konci svojej životnosti musia byť odovzdané v predajniach alebo do verejných zberných určených k tomuto účelu (2002/96/EG, 2006/66/EG).

## 9. Normy a predpisy

V každom prípade je potrebné rešpektovať platné inšalačné normy a predpisy i reálny stav zariadenia. Technické výlukové podmienky príslušných elektrárenských a vodárenských podnikov musia byť dodržané! Pre elektronicky riadené armatúry je nevyhnutné dbať na ochranný priestor (nízke napätie). Je potrebné sa starať o to, aby cudzie prúdy a magnetické polia negatívne neovplyvňovali funkcie elektronických ovládaní. Návod na obsluhu a montážne návody firmy SCHELL musia byť dodržiavané.

## 10. Všeobecné prevádzkové pokyny

Armatúry a inštalácie musia byť plánované a inštalované tak, aby sa zamedzilo nebezpečenstvu oparenia horúcou vodou.

# Záruka výrobcu

Stav: január 2015  
Platná od 01. januára 2015

## Záruka výrobcu SCHELL

Spoločnosť SCHELL preberá voči spotrebiteľom za výroby značky SCHELL, dodatočne ku zákonnému ručeniu predajcu voči spotrebiteľovi, túto záruku výrobcu. Tá platí bez ohľadu na nariaďujúce zákonné predpisy o ručení, ako napríklad podľa Zákona o ručení za výrobky, v prípadoch zámeru alebo hrubej nedbalosti, z dôvodu ohrozenia života, ublíženia na zdraví zo strany spoločnosti SCHELL, alebo jej realizačných pomocných síl.

„Spotrebiteľom“ v zmysle tejto záruky výrobcu je každá fyzická osoba, ktorá je na základe kúpnej zmluvy alebo zmluvy o dielo vlastníkom výrobku a nezískala ho za účelom ďalšieho predaja alebo inštalácie v rámci svojej podnikateľskej alebo samostatnej profesionálnej činnosti u tretích osôb.

„Prvým zákazníkom“ je spotrebiteľ, ktorý výrobok značky SCHELL získal ako prvý od obchodníka alebo inej fyzickej alebo právnickej osoby, ktorá výrobok v rámci svojej podnikateľskej alebo samostatnej profesionálnej činnosti ďalej predáva alebo inštaluje.

## Záručné plnenie

Spoločnosť SCHELL garantuje spotrebiteľom podľa zadania nasledujúcich ustanovení, že výrobky pod značkou SCHELL, ktoré boli firmou SCHELL od 01. januára 2015 uvedené do obehu, budú na dobu päť rokov od dňa nadobudnutia vlastníctva zo strany spotrebiteľa ako prvého zákazníka, maximálne však na dobu sedem rokov od výroby týchto produktov, bez materiálových, výrobných alebo konštrukčných väd. Pri posudzovaní, či je výrobok závadný, sú základom všeobecne uznávané pravidlá techniky k momentu výroby daného produktu.

Spoločnosť SCHELL môže rozhodnúť, či výrobok opraví, vykoná výmenu alebo spotrebiteľovi vráti kúpnu cenu.

Oprava alebo výmena za nový výrobok sa vykoná kvalifikovaným odborným remeselníkom podľa voľby spoločnosti SCHELL. Pritom spočíva plnenie v rámci tejto záruky v bezplatnej dodávke alebo oprave nového výrobku rovnakého druhu, rovnakej akosti a/alebo rovnakého typu. Ak by sa vadný produkt v momente záručného prípadu už nevyrábal, je spoločnosť SCHELL oprávnená dodať výrobok rovnakej hodnoty. Po výmene prechádzajú vadné výrobky do vlastníctva firmy SCHELL. Náklady prípadného odoslania a spätného zaslania výrobku preberá spoločnosť SCHELL.

Ostatné nároky spotrebiteľa voči spoločnosti SCHELL, obzvlášť nároky na náhradu škody, ktorá mohla vzniknúť vadným výrobkom firmy SCHELL, nie sú kryté touto zárukou výrobcu.

## Záručná lehota

Záruka výrobcu spoločnosti SCHELL platí pre lehotu päť rokov od dňa nadobudnutia vlastníctva výrobku zo strany spotrebiteľa ako prvého zákazníka.

Spotrebiteľ musí preukázať, že záručná doba ešte neuplynula.

Záručná lehota nie je autorizovanými opravárenskými opatreniami spoločnosti SCHELL alebo výmenou výrobku alebo jednotlivých dielov ani predĺžená, ani nezačína plynúť znovu od začiatku. To platí i v prípade, ak by boli k novému výrobku priložené tieto záručné podmienky.

## Záručné predpoklady

Predpokladom záručného nároku je predloženie originálnej faktúry s dátumom – u kúpnej zmluvy – dodania a/alebo – u zmluvy o dielo – montáže výrobku, ktorá musí jednoznačne vykazovať meno a adresu predajcu a miesto kúpy alebo odborného výkonu (montáže). Nároky z tejto záruky existujú ďalej iba vtedy, ak je výrobok odborne nainštalovaný, zabudovaný a obsluhovaný. Návod k montáži a k obsluhu vydaný firmou SCHELL musí byť dodržaný, predpokladom je okrem toho, že montáž je vykonaná v súlade s príslušne platnými zákonnými ustanoveniami (§ 12 odstavce 4 AVBWasserV a § 17 odstavce 1 TrinkwV). Ďalej je pri inštalácii výrobku potrebné v každom prípade dbať na dodržanie Všeobecných inštalčných podmienok, Technických informácií o výrobku a Technických dátových listov vydaných spoločnosťou SCHELL ako i všeobecne uznávaných pravidiel techniky.

Pre nárokovanie záruky výrobcu u spoločnosti SCHELL je okrem toho nevyhnutné, aby bol výrobok riadne čistený a udržiavaný, ako aj obsluhovaný v súlade s príslušným návodom od spoločnosti SCHELL.

Technické produktové informácie, technické dátové listy ako aj návod k ošetrovaniu od spoločnosti SCHELL sú uložené v predajnom balení alebo sú k dispozícii na stiahnutie na internetovej stránke spoločnosti SCHELL [www.schell.eu](http://www.schell.eu). Konečný zákazník môže využiť záručné plnenie iba vtedy, ak oznámi vzniknutú závalu pred uplatnením záručných plnení, alebo ak od neho takéto oznámenie v individuálnom prípade nemožno oprávnene požadovať. Prvou kontaktnou osobou pre oznámenie v rámci záruky výrobcu spoločnosti SCHELL je spravidla odborný remeselník, u ktorého konečný zákazník výrobok získal, inak servisné miesto splnomocnené spoločnosťou SCHELL alebo spoločnosť SCHELL sama.

Oznámenie musí byť vykonané v primeranej lehote po odhalení vady, v každom prípade však pred uplynutím záručnej lehoty.

# Záruka výrobcu

## Výluka záruky

Uplatnenie záruky je vylúčené obzvlášť vtedy,

- ak neboli montáž, ošetrovanie, údržba alebo opravy výrobku vykonávané odbornou,
- ak môže byť vada spôsobená bežným opotrebením výrobkov,
- ak je záhada spôsobená chybou obsluhy alebo chybnou manipuláciou s výrobkom,
- ak záhada vznikne na základe chýbajúcej alebo chybnej údržby,
- ak sú pri oprave alebo údržbe výrobku používané iné ako originálne náhradné diely firmy SCHELL, -ak bola záhada spôsobená dopravou, zabudovaním alebo prípadnou skúšobnou prevádzkou výrobku,
- ak vznikli škody na základe pôsobenia vyššej moci alebo prírodných pohrôm, obzvlášť záplav alebo požiarov,
- ak bol poškriabaný povrch,
- ak sa u výrobku jedná o výstavný produkt alebo displej,
- ak je postihnutý spotrebný materiál (ako napríklad filtre, zmiešavacie trysky alebo batérie) alebo opotrebitelný materiál (ako napríklad tesnenie alebo hadičky), -ak bola záhada spôsobená lomom krehkých častí (ako napríklad sklo alebo žiarovka),
- ak záhada nastala na základe agresívnych vplyvov prostredia (ako napríklad chemikálie alebo čistiace prostriedky), vápenitých usadenín, naplavením nečistôt alebo poruchami spôsobenými ľadom a/alebo vápnom,
- ak bola záhada vyvolaná špecifickými situáciami prostredia (ako napríklad pretlak alebo podtlak v rozvode vody, prepätie alebo podpätie na el.vedení), - ak sa jedná o nepatrné odchýlky, ktoré nemajú vplyv na úžitkovú hodnotu výrobku,
- ak je záhada dôsledkom úmyselného alebo nedbalostného poškodenia výrobku zo strany spotrebiteľa alebo tretej osoby, alebo
- ak sa miesto inštalácie nachádza v krajinách, v ktorých nemá koncernová skupina SCHELL svoju vlastnú odbytovú spoločnosť alebo odbytového partnera.

Spoločnosť SCHELL v každom jednotlivom prípade preverí, či sú splnené záručné predpoklady a prípadné výlukové dôvody. Ak sú uplatnené záručné nároky a v priebehu preverovania výrobku zo strany spoločnosti SCHELL sa ukáže, že sa nejedná o záhadu, alebo že záručný nárok z niektorého z vyššie uvedených dôvodov neexistuje, je firma SCHELL oprávnená vybrať servisný poplatok vo výške 10,00 Euro plus DPH. Ak preukáže zákazník, že podľa okolností nemohol poznať neexistenciu záručného nároku, servisný poplatok odpadá.

## Zákonné práva

Zákonné práva spotrebiteľa v prípade závadného a/alebo chybného výrobku spoločnosti SCHELL okrem práv z tejto záruky (napríklad práva zo záruky v súlade s § 437 OZ – dodatočné plnenie, zníženie, odstúpenie a/alebo náhrada škody, nároky zo Zákona o ručení za výrobky a/alebo z nedovoleného konania v zmysle §§ 823 a ďalších OZ ai.) nie sú touto zárukou obmedzené. Rovnako tak ponecháva táto záruka nedotknuté také práva a nároky, ktoré má spotrebiteľ prípadne voči predajcovi a/alebo prevádzajúcemu podnikateľovi, u ktorého prvý zákazník výrobok získal.

## Záverečné ustanovenia

Táto záruka platí vo vyššie uvedenom rozsahu a za vyššie uvedených predpokladov.

Táto záruka podlieha právu Spolkovej republiky Nemecko s vylúčením Dohovoru OSN o zmluvách o medzinárodnej kúpe tovaru (CISG) zo dňa 11.04.1980.









Slovenská republika:

Ivan Bahník

Bílikova 20

841 01 Bratislava

Mobil: (00421) 902 334 922

Fax: (00421) 220 706 574

ibahnik.schell@gmail.com

SHELL GmbH & Co. KG

Armaturentechnologie

Postfach 1840

D-57448 Olpe

Telefon (0 27 61) 8 92- 0

Telefax (027 61) 892- 199

e-mail: [info@schell.eu](mailto:info@schell.eu)

[www.schell.eu](http://www.schell.eu)



 **SHELL**