

Josef Eckhardt AMEJ

Prevádzka : Vrbovská cesta , 921 01 Piešťany  
Tel. 00421 910 612 978 , 00421 905 612 978 ,  
e-mail: amej@amej.sk, www.amej.sk

## ZOSTAVY DO PEVNÉHO DIELU DVERÍ



Dveřní sestavy schránek se osazují zpravidla do pevné části vchodové stěny tvořené z plastových, ocelových, dřevěných nebo Al profilů. Pro upevnění sestavy schránek se používají zasklívací lišty. Poštovní schránky jsou nýtovány do bloku a následně přichyceny na čelní desku z Al plechu tloušťky 2 mm (tloušťka pro osazení do profilů 4 mm, tepelně izolované tloušťky 24-32 mm). Maximální rozměr čelní desky může být 1200x2500 mm. Vhozové sklapky jsou integrovány (zavěšeny)

do čelní desky stejně jako plastové jmenovky. Sestavy mohou být doplněny o kulatá nerezová zvonková tlačítka, hovorový modul a další přídatná zařízení, např. video systém, kódový zámek s číselnou klávesnicí, případně jiné zařízení dodané zákazníkem. Sestavy mohou mimoto obsahovat číslo domu, název ulice, osvětlení a pod.


Pro začištění spojení jednotlivých schránek lze sestavu z interiéru oplástit Al plechem po obvodu, variantně se zatepleným opláštěním (vložen polystyren do plechu po celém obvodu bloku schránek). Standardní přesah čelní desky je 30 mm po obvodu (minimální rozměr), u předsazených sestav 60 mm po obvodu. Čelní desky je možné vyrobít přesně podle velikosti osazovacího otvoru. Pro zmenšení přesahu schránek do prostoru za dveřmi se schránky předsazují navenek o 130 mm a předsazení se rámuje dutým Al profilem 130x30 mm. Při větším počtu schránek (nad 25 ks) je vhodné umístit pod schránky podnož z JPU 40/40/2 (nebo přišroubovat zasklívací lišty k rámu dveří).

Vhodným řešením pro dveřní sestavy je použití schránek s vhozem z venkovní strany a výběrem z vnitřní strany, variantně v případě potřeby je možné zvolit schránky s vhozem

# MODELY POŠTOVNÍCH SCHRÁNEK URČENÝCH DO SESTAV PRO UCHYCENÍ DO PEVNÉHO DÍLU DVEŘÍ

**Model A-04**  
osazený v čelní Al desce

**43 ,50 EUR / ks**



**Model B-04**  
osazený v čelní Al desce

**39 ,50 EUR / ks**



**Model B-045**  
osazený v čelní Al desce

**43 ,90 EUR / ks**




**Model B-046**  
osazený v čelní Al desce

**43,50 EUR / ks**



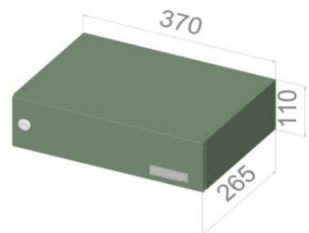
**Model B-049**  
osazený v čelní Al desce

**44 ,30 EUR / ks**




**Model B-047**  
osazený v čelní Al desce

**42 ,00 EUR / ks**




**Model B-24**  
osazený v čelní Al desce

**52 ,50 EUR / ks**




**Model D-04**  
osazený v čelní Al desce

**45 ,80 EUR / ks**



**Model D-046**  
osazený v čelní Al desce

**50,80 EUR/ ks**



+ Čelní Al deska tl. 24 mm

K cenám uvedeným pod označením modelu schránky je nutno připočítat rozměr čelní desky, která se společně se sestavou schránek upevní pomocí zasklívacích lišt do profilu dveří. Cena za m<sup>2</sup> čelní lakované (standardní barvou) Al desky o tl. 24 mm je :

**+ 183,90 EUR / m<sup>2</sup>**

**Ceny sú uvedené bez DPH.**

**Ceny sú platné od 1. 1. 2012**

\* ceny platí pouze pro variantu bez předsazení

## SESTAVY DO PEVNÉHO DÍLU DVEŘÍ - VARIANTY

### VARIANTA 1 : BEZ PŘEDSAZENÍ

Snýtovaná sestava schránek je opatřena čelní deskou která se osadí do rámu dveří pomocí zasklívacích lišt. V čelní desce jsou integrovány jmenovky a vhozové sklapky, ze zadní strany jsou přinýtované těla schránek. Celá hloubka schránek je v interiéru.



EN 13724:2003

EN 13724:2003

EN 13724:2003

Standardní provedení.  
Sestava je z rovných schránek typu B-04.

Rozšířené schránky se sníženou hloubkou.  
Sestava je z rovných

Zúžené schránky. Sestava je z rovných schránek typu B-046.

Snížené schránky.  
Sestava je z rovných schránek typu B-049.

Standardní provedení.  
Sestava je z šikmých schránek typu D-04.

Zúžené schránky.  
Sestava je z šikmých schránek typu D-046.

Standardní provedení.  
Sestava je ze stojatých schránek typu A-04.

**VARIANTA 2 : S PŘEDSAZENÍM O AL PROFIL 130/30**

Snýtovaná sestava schránek je opatřena čelní deskou, která se osadí do rámu dveří pomocí zasklívacích lišt. Tato sestava je navíc předsazena o AL profil 130/30. V čelní desce jsou integrovány jmenovky a sklapky, ze zadní strany jsou přinýtované těla schránek. Do interiéru nepřesahuje celá hloubka schránek.



**VARIANTA 3 : DO VYŘEZANÉHO OTVORU VE DVEŘNÍ VÝPLNI**

Snýtovaná sestava schránek je opatřena čelní deskou nebo s orámováním L 20/20, která se uchytí ze zadní strany do vyřezaného otvoru ve dveřní výplni pomocí L 20/20.



## SESTAVY DO PEVNÉHO DÍLU DVEŘÍ - DOPLŇKY

### DOPLŇKY

Základní provedení sestav pro uchycení do pevného dílu dveří lze rozšířit o různá doplňková provedení jako jsou např. zvonková tabla s hovorovým modulem, Al dvířka s vloženým polykarbonátem, opláštěním bloku schránek z interiéru, schránkou na reklamní tisk s dvířky uzavíratelnými na křídlový zámek bez klíče, očíslováním.



Dveřní vhoz s košem



Koš na reklamu ke dveřnímu vhozu



Schránka ke dveřnímu vhozu



Větší schránka na reklamní tisk  
přístupná všem.  
Dvířka osazeny křídlovým zámkem.



Sestava doplněná o Al dvířka s  
polykarbonátem pro zamezení  
prostupu studeného vzduchu  
do interiéru.



Sestavu lze doplnit o zvonkovou  
tablu s hovorovým modulem,  
variantně s video modulem.



Sestavu lze očíslovat nebo  
popsat číslem popisným,  
označit schránku na reklamní  
tisk a pod.



Sestavu lze oplástit plechem  
s vloženým polystyrenem.  
Sestava je zateplená.

### ŘEZ SCHRÁNKOU DVEŘNÍ SESTAVY


Schránka z vnitřní strany je zabezpečena zpětným ohybem, který znepřístupňuje výběr pošty a zabraňuje vykrádání schránek.

Zadní dvířka jsou utěsněny samolepícím těsněním, které zabraňuje profukování a omezuje promrzání a jsou opatřeny cylindrickým zámkem.





### SESTAVA Z MODELU A-04

Sestava ze schránky stojaté, model A-04 (370x330x100).  
Při tloušťce čelní desky 24 mm sestava přesahuje 77,3 mm do interiéru.




### SESTAVA Z MODELU B-04

Sestava ze schránky ležaté - rovné, model B-04 (300x110x385).  
Při tloušťce čelní desky 24 mm sestava přesahuje 363,4 mm do interiéru. Platí také pro zúžené a snížené varianty.



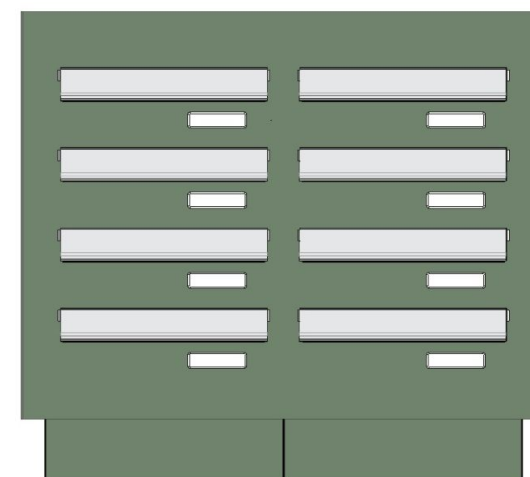
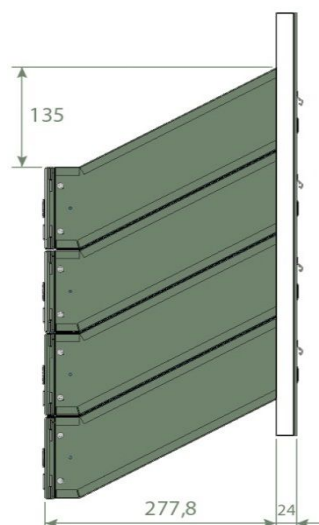
### SESTAVA Z MODELU B-047

Sestava ze schránky ležaté - rovné, model B-047 (370x110x265).  
Při tloušťce čelní desky 24 mm sestava přesahuje 243,4 mm do interiéru.



### SESTAVA Z MODELU D-04

Sestava ze schránky ležaté - šikmé, model D-04 (300x110x385).  
Při tloušťce čelní desky 24 mm sestava přesahuje 277,8 mm do interiéru a padá o 135 mm. Platí také pro zúžené varianty.

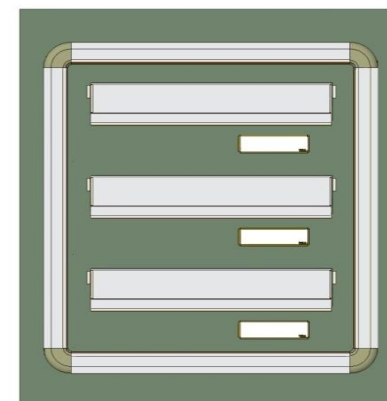
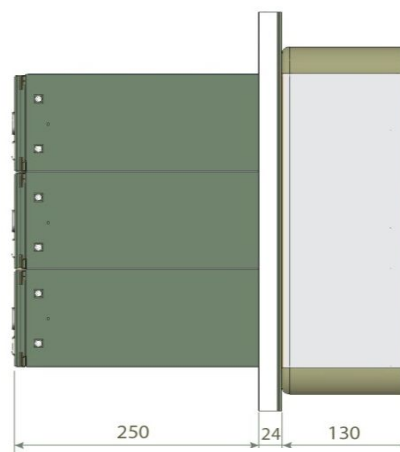






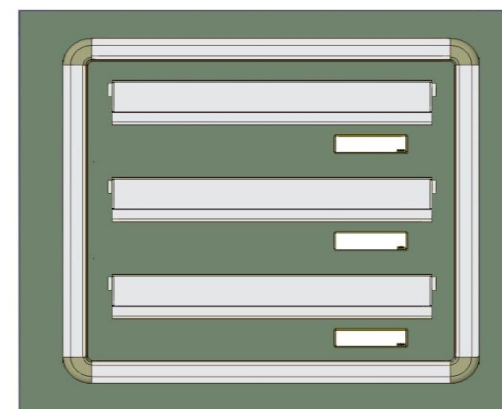
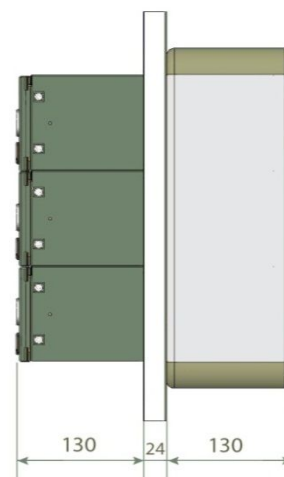
#### PŘEDSAZENÁ SESTAVA Z MODELU B-04

Sestava ze schránky ležaté - rovné, model B-04 (300x110x385) s předsazením o AL profil 130/30. Při tloušťce čelní desky 24 mm sestava přesahuje 250 mm do interiéru. Platí také pro zúžené a snížené varianty.



#### PŘEDSAZENÁ SESTAVA Z MODELU B-047

Sestava ze schránky ležaté - rovné, model B-047 (370x110x265) s předsazením o AL profil 130/30. Při tloušťce čelní desky 24 mm sestava přesahuje 130 mm do interiéru.



# LAKOVÁNÍ



Naše produkty lakujeme práškovou vypalovací barvou. Barevné provedení si můžete vybrat ze vzorníku RAL a jednotlivé části produktu libovolně kombinovat.




## SEZNAM STANDARDNÍCH BAREV RAL

Standardní barvy jsou nejpoužívanější. Na výběr máme z devíti odstínů matných barev.



Ostatní barvy RAL jsou za příplatek.

TECHNICKÝ SKÚŠOBNÝ ÚSTAV PIEŠŤANY, s.p., Krajinská cesta 2929/9, 921 24 Piešťany



**CERTIFIKÁT č. 00157/104/2/2005**  
z 28. júla 2005

Technický skúšobný ústav Piešťany, s.p., akreditovaný certifikačný orgán na certifikáciu výrobkov podľa § 22 ods. 1 zákona č. 264/1999 Z.z. o technických požiadavkách na výrobky a o posudzovaní zhody a o zmene a doplnení niektorých zákonov v znení neskorších predpisov vydáva tento certifikát.

1. Typ výrobku:

**Domové listové schránky a ich zostavy**

**Model:** A 00, A 01, A 02, A 03, A 05  
B 01 a jeho výškové násobky B 21 a B 31, B 02, B 03,  
B 017 a jeho výškové násobky B 217 a B 317

**Zostavy:** nástenné, voľne stojacie, pre zamurovanie a dverné zástavby s vyššie uvedenými schránkami

**Čelné dosky:** so schránkami B 04 a ich výškovými násobkami B 24 a B 34  
so schránkami B 047 a ich výškovými násobkami B 247 a B 347  
so schránkami D 041  
so schránkami F 04

2. Číselný kód colného sadzovníka, informatívny údaj: 7323

3. Číselný kód klasifikácie produkcie (KP), informatívny údaj: 28.75.27

4. Žiadateľ: DOLS-výroba Dverí, Oken, Listovních Schránek, a.s., Nemocniční 734/13, 787 01 Šumperk

5. IČO: 25391941

6. Výrobca:

**DOLS - výroba Dverí, Oken, Listovních Schránek, a.s.**  
Nemocniční 734/13, 787 01 Šumperk  
Česká republika

Týmto certifikátom sa podľa § 12 zákona potvrdzuje zhoda vlastností uvedeného typu výrobku s technickým požiadavkami uvedenými v  
STN EN 13724:2003

Výsledky skúšok a zistení o zhode vlastností uvedeného typu s technickými požiadavkami uvedenými v  
STN EN 13724:2003  
sú uvedené v protokole č. 550206 z 27.07.2005.

Pravidlá pre nakladanie s certifikátom sú uvedené na druhej strane.

(pečiatka)



Ing. Anna ONDRÁŠIKOVÁ  
riaditeľka posudzovania zhody výrobkov

012533

### Stručný výťah z normy EN 13 724 (ČSN,STN)

Tato evropská norma byla schválena CEN 1.srpna 2002. Evropská norma existuje ve třech oficiálních verzích. Verze v národním jazyce má stejný status jako oficiální verze. Členské země byly povinny tuto normu zavést nejpozději do května 2003.

Tato evropská norma specifikuje požadavky a zkušební metody vhozů pro dodávání listovních poštovních zásilek jsou-li zabudovány v souladu s instrukcemi výrobce. Bere v úvahu zabezpečení, nedobytnost bezpečnost  
A funkčnost pro příjemce, ergonomii a efektivnost pro doručovatele.

#### Klasifikace

Vhozy domovních schránek jsou klasifikovány ve čtyřech kategoriích:

- pro venkovní použití
- pro vnitřní použití
- vhozy průchozích schránek
- vhozy čelních panelů ( upevněné ve dveřích nebo dveřních výplních

#### Velikosti vhozů

- rozměr vhozu 30 – 35 x 325 – 400 mm pro vkládání na šířku
- rozměr vhozu 30 – 35 x 230 – 280 mm pro vkládání na délku

#### Odolnost proti korozi:

Jsou určeny tři třídy odolnosti a to 0, 3,4 podle EN 1670

Součásti vhozů musí splňovat nejméně požadavky třídy 3. Zkoušení se provádí podle EN 1670 a týká se funkčnosti a vzhledu.

#### Kalibrační zásilka

Kalibrační zásilka musí být možné prostrčit vhozem bez jejího přeložení nebo poškození. Celková tloušťka kalibrační zásilky je 24 mm + 0mm/-1 mm, velikost C4

#### Instalační výška vhozu

Osa vhozu má být ve výšce 700 – 1700 mm, od podlahy dodání, u sestav vhozů pak 400 –1800 mm.

#### Zabezpečení.

##### Prevence zcizení

Vhoz musí být opatřen zabezpečovacím přídavným zařízením ( zábranou) které ztěžuje přístup k listovní zásilce. Norma stanoví rozměry pro toto zabezpečení.

##### Zabezpečení a zámky:

Dvířka vhozů musí mít dostatečnou pevnost, aby odolaly mechanickým silám v souladu s třídami zbezpečení 1 nebo 2. Pro první třídu stanoví norma, že musí odolat tahové síle 150 N.

Jsou určeny dvě třídy dveřních zámků, které se vztahují k počtu kombinací klíčů:

- třída zabezpečení 1 musí mít nejméně 200 kombinací, třída 2 nejméně 500 kombinací.

##### Zabezpečení pro typ 4 – dveřní sestavy

Čelní panely musí být dodávány s upevňovacími prostředky, které po instalaci nelze odstranit zvnějšku.